




AGENDA SEMANAL
SEMANA DEL 12 al 16 de septiembre 2022
2º Semestre

Nombre Profesor(a) Jefe	Carmen Elizabeth López Navarrete	
Correo Profesor Jefe	Carmen.lopez@colegiosancarlos.cl	
Horario de Atención de Apoderados.	Miércoles de 10:00 a 11: 00 hrs. Citación vía agenda semanal.	
Nombre Inspector(a) del curso	Claudia Millacura	
Nombre del Libro Plan Lector 2ºSemestre	Florencia en su parque de diversiones Autora: Claudia Pélissier /ZIG-ZAG	Asignatura que Evaluará Ed. Física Semana del 03 al 07 de octubre.

Desarrolla la pasión por aprender. ¡Si lo haces, nunca dejarás de crecer!

<p>Lunes 12</p>	<p>Historia: CONTINUACIÓN DE LA CLASE ANTERIOR: Estimados y estimadas estudiantes, en esta clase seguiremos avanzando en el lapbook, es necesario tener los materiales solicitados en la agenda semanal anterior. Se revisarán avances en clases. No terminar el trabajo en casa. Se puede apoyar en el hogar, para avanzar y no esté muy atrasado en el lapbook de Roma. (casos especiales)</p>
	<p>Lenguaje: Cuaderno y estuche. *Se recuerda traer el material "Dominio Lector" con el número de palabras leídas, anotadas en el cuadro designado para eso y que corresponden a la primera y segunda lectura de la semanas anteriores "Inventos" y "La organización de mi espacio de estudio" Se solicita traer el material dentro de una funda, con el nombre completo y curso del estudiante. Incluir la firma del apoderado en ambos textos. *Cuaderno Sopena, evaluación de las páginas trabajadas a la fecha. 37 a la 41, 47 a la 50, 52,53 y 54, 73,74 y 76.</p>
	<p>Texto Ministerial:-----</p>
	<p>Matemática: Traer cuaderno y estuche completo. Traer plumón de pizarra azul o negro y un pañito para borrar, para todas las clases.</p> <p>Texto Ministerial:----- Otro material:-----</p>
<p>Martes 13</p>	<p>Educación Física: Estimados estudiantes para la próxima clase deben traer: su bolsa con material de aseo (toalla pequeña, jabón líquido, mascarilla de cambio, botella para el agua), todo marcado; además se sugiere la colación saludable para el cierre de la clase. Cuaderno con forro transparente. Recordamos que el material de aseo es evaluado de manera acumulativa clase a clase, con nota al término del semestre. <i>Se recomienda ensayar pasos básicos y estructura general de la danza folclórica, se recomienda de igual manera ensayar con los accesorios solicitados.</i> TRAER EL LIBRO DEL PLAN LECTOR: Florencia en su parque de diversiones</p>
	<p>Música: Cuaderno con los contenidos al día y estuche completo.</p>
	<p>Texto Ministerial:----- Otro material: -----</p>
	<p>Lenguaje: Cuaderno y estuche. Los estudiantes que no presentaron el cuaderno Sopena, traerlo. Control de lectura N°2 (acumulativo)</p> <p>Texto Ministerial:----- Otro material:-----</p> <p>Matemática: Traer plumón de pizarra azul o negro y un pañito para borrar, para todas las clases. Traer cuaderno, estuche completo y Texto del Estudiante. En esta clase reforzaremos contenidos (Contar Números hasta mil) para la prueba de vuelta de vacaciones.</p> <p>Texto Ministerial: Otro material:-----</p>
<p>Miércoles 14</p>	<p>Ciencias: Cuaderno y texto del estudiante.</p> <p>Texto Ministerial: ----- Otro material:-----</p>
	<p>Vestuario para la muestra de folclor: miércoles 14 de septiembre.</p> <p>Los alumnos deberán presentarse con el buzo del colegio (pantalón rojo) y polera blanca del colegio como vestuario base, a lo cual le agregaremos accesorios propios de cada danza a realizar:</p> <p>3º básicos: tocado y collar de plumas. "Rapa Nui"</p>
	<p>Inglés: Traer cuaderno de inglés, ambos libros ministeriales (Libro del estudiante y libro de actividades) y estuche completo. Aquellos estudiantes que no alcanzaron a entregar trabajo de My Menu deben tenerlo listo para entregarlo en esta clase (instrucciones se encuentran en classroom)</p> <p>Texto Ministerial:----- Otro material:-----</p>
	<p>Jueves 15</p> <p>Actividad de convivencia, Fiestas patrias. Los niños y niñas que deseen pueden asistir con el traje típico que deseen o algún elemento representativo de la zona norte, centro sur o insular. Importante: recuerde que el horario de entrada es a las 08:00 y la salida a las 12:00 hrs. Se solicita puntualidad.</p>



Viernes 16



FERIADO DE FIESTAS PATRIAS.

Área de Felicitaciones



Cumpleaños de septiembre.
Keillie Robles 10/9
Alonso Vásquez 15/9
Isabella Devia 28/9

¡FELICITACIONES!
A todos los apoderados que colaboraron en adornos para sala ¡Muchas gracias!
Se agradece la colaboración de los apoderados que fueron a decorar la sala, apoderados de Valentín Herrera y Katalina Milgram. ¡Quedó hermosa!



Entrevistas Apoderados

Se suspenden entrevistas hasta de vuelta de vacaciones de "Fiestas Patrias"

Entrevistas Estudiantes

Amanda Ruz – Sofía Soto

Temas Generales

-3° y 6° Básico
Horario de entrada 8:00 hrs./Horario de salida 15:30 hrs.
Importante: Los días martes y miércoles se realizan actividades normales de reforzamiento, clases de Psicopedagogía, entrevistas y toma de pruebas pendientes.

.....

Jueves 15/09 Actividad de convivencia, Fiestas patrias. Los niños y profesores que deseen pueden asistir con el traje típico que deseen o algún elemento representativo de la zona norte, centro, sur o insular

-3° y 6° Básico, JUEVES 15/09/22
Horario de entrada 8:00 hrs./Horario de salida 12:00 hrs.

Viernes 16/09 NO HAY CLASES/ Feriado Fiestas Patrias.

Vacaciones Fiestas Patrias semana del 19 al 23 de septiembre.

Importante: Este fin de semana se realiza el CAMBIO DE HORA.

ambiente, y día a día a nuestros estudiantes se les fortalece el compromiso y cuidado que deben tener en sus acciones cotidianas. Dentro de este compromiso es que nos encontramos frente a dos importantes desafíos y campañas medioambientales.

La primera es el “**Desafío Soprole Sonrisa Circular**” que consiste en la recolección de envases Tetra Pak y envases de postres y yogurt. Para ello los envases deben estar limpios, secos y aplastados (sin tapas y bombillas) y ser depositados en contenedores disponibles en el establecimiento.

¡EXCELENTE NOTICIA!

Como Enseñanza Básica estamos comprometidos con el cuidado del medio ambiente, y por ello estamos participando en 2 importantes desafíos.




Desafío Soprole Sonrisa Circular

Tu establecimiento ya es parte de esta campaña nacional de recolección de cajas Tetra Pak® y envases de yogurt y postres (PS) de cualquier marca.

¡El establecimiento y el estudiante que más envases juntan gana increíbles premios!


El Desafío Soprole Sonrisa Circular **finaliza el 31 de octubre**. Solo debes juntar envases




¡El establecimiento ganador podrá elegir entre un equipo de realidad virtual, implementos de tecnología, mobiliario de madera reciclada, y muchos premios más!


¡El estudiante que más recolecta o aquel agente de cambio, podrá elegir entre Dron, scooter eléctrico, zapatillas urbanas, smartphones, smartwatch, cámara GoPro, cámara Polaroid y muchos más!

Deposita el material limpio, seco y aplastado (sin tapas ni bombillas) en el punto limpio.





#SOPROLESONRISACIRCULAR



El segundo es la campaña “**Juntos por el Parque**” que busca recopilar y reciclar plásticos flexibles a través de la elaboración de ecobotellas.



Nuestro Colegio es Parte de la campaña Juntos por el Parque

Es el segundo año consecutivo de un desafío socio-ambiental, donde participan todos los colegios de la región Metropolitana, reciclando y recuperando plásticos flexibles a través de la elaboración de ecobotellas, con el propósito de construir la segunda etapa de un parque deportivo para la comuna de Cerrillos.

¿Qué impacto logramos el año pasado?



1 Parque deportivo
9.184 ecobotellas
3.300 kg de residuos recuperados



Colegios premiados con infraestructura para realizar huertos



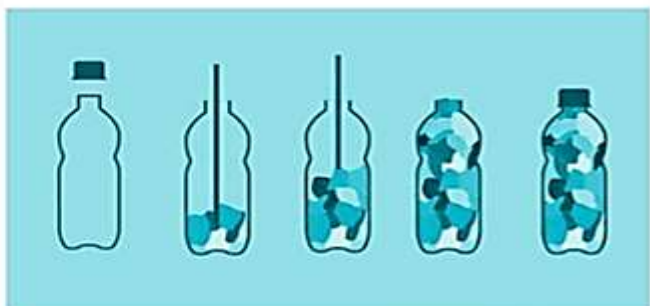
Más de 20 colegios activos



Participación de Colegios destacados en nota audiovisual para Natgeo

¿Cómo hacer una Eco botella?

- Todos los residuos que se van a introducir deben estar limpios y secos
- Introducir solo residuos plásticos flexibles (bolsas, envases de alimentos, envases de golosinas)
- Aquellos envases/ bolsas muy grandes, puedes cortarlas para que sea más fácil introducirla.
- Utilizar un palo para ir compactando los residuos.
- Guardar en casa hasta poder llevarlo a mi establecimiento en donde serán retirados para ampliar el parque .



Fuente: www.ecoladrilloschile.cl

¿Qué residuos se pueden usar en una Eco botella?



Cualquier plástico flexible limpio y seco

Saluda cordialmente Profesor(a) Jefe Carmen López
Puente Alto, jueves 09 de septiembre de 2022

ACTIVIDAD ESPECIAL PARA EL DÍA MIÉRCOLES 14 DE SEPTIEMBRE EN LOS NIVELES DE 3° A 6° BÁSICO

**Miércoles
7° y 8°
hora**

Dentro del contexto de los desafíos medioambientales en los cuales participa nuestro colegio (ver información en agenda escolar semana de estas dos últimas semanas), los estudiantes comenzarán con la fabricación de su ecobotella. Para ello debe traer los siguientes materiales:

- Botella desechable de “boca ancha” (néctar, jugo o bebida energética).
- Residuos plásticos flexibles limpios y secos (bolsas, envases de alimentos o envases de golosinas).
- Una varilla adecuada para empujar los plásticos flexibles y se pueda ir compactando el material dentro de la botella.

¿Cómo hacer una Eco botella?

- Todos los residuos que se van a introducir deben estar limpios y secos
- Introducir solo residuos plásticos flexibles (bolsas, envases de alimentos, envases de golosinas)
- Aquellos envases/ bolsas muy grandes, puedes cortarlas para que sea más fácil introducirla.
- Utilizar un palo para ir compactando los residuos.
- Guardar en casa hasta poder llevarlo a mi establecimiento en donde serán retirados para ampliar el parque .



Fuente: www.ecoladrilloschile.cl

Puente Alto, viernes 09 de septiembre de 2022