




AGENDA SEMANAL
 PLATAFORMA G SUITE
 SEMANA DEL 19 DE OCTUBRE AL 23 DE OCTUBRE.
 LEMA ANUAL INSTITUCIONAL “EI PODER DE LA VOLUNTAD NOS LLEVA AL INFINITO” (Anónimo)



| | |
|--|--|
| Nombre profesor(a) jefe | Gaby Ramírez R. |
| Horario de atención remota para apoderados | Lunes de 12:00 a 12:40 Hrs. |
| Correo profesor(a) jefe | Gaby.ramirez@colegiosancarlos.cl |
| Correo Inspector General | juancarlos.ramirez@colegiosancarlos.cl |
| Correo Encargada de Convivencia | andrea.delvillar@colegiosancarlos.cl |
| Correo UTP.Ens.Básica | veronica.quinteros@colegiosancarlos.cl |
| Correo Psicopedagoga/ Coordinadora | carolina.ramos@colegiosancarlos.cl |
| Correo Psicóloga Enseñanza Básica | alejandra.lopez@colegiosancarlos.cl |

CLASES ONLINE DE LA SEMANA
 TODAS LAS ASIGNATURAS QUE APARECEN EN COLOR AMARILLO

Google Classroom + Meet



| | |
|--------------|---|
| Lunes 19 | <p>-Lenguaje (10:00/10:40): Observar cápsula educativa Ñ, y desarrollar guía de actividades. Se solicita confeccionar una pizarra individual; para esto deben tener los siguientes materiales: 1 hoja de block grande (N°99 1/4); lápices de palo o de cera verde, celeste y café; plumón negro, cinta de embalaje transparente o funda plástica transparente.1 plumón negro Instrucciones: 1.- Dibujar 2 zonas de escritura en la hoja de block (NO ESCRIBIR CIELO PASTO Y TIERRA)</p> |
| |  |
| | <p>2.- Pintar cada zona caligráfica del color que corresponde (cielo celeste; pasto verde, tierra café) 3.- Plastificar la hoja de block (puede ser con cinta de embalaje o poniendo una funda y sellando. 4.- Poner un cartón (puede ser el cartón piedra del block u otro) para que la pizarra nos quede firme.</p> |
| | <p>Nombre guía: "Consonante ñ. Página(s) del texto: -----</p> |
| Martes 20 | <p>-Ed. Física (11 a 11:40): Estimados/as estudiantes, esta semana deben realizar el video práctico (Calidades Físicas), el cual se encontrará en el canal de youtube San Carlos te enseña y en su classroom. No olvides realizarlo mínimo 3 veces a la semana. Saludos.</p> |
| | <p>Nombre guía: ----- Página(s) del texto: -----</p> |
| | <p>Práctica Lectora (11:00/12:45) Nombre guía:----- Página(s)del texto:-----</p> |
| | <p>-Matemática (10:00 a 10:40) Retroalimentación cápsula educativa "Identificar y comparar longitudes de objetos". Nombre guía: Página(s) del texto:-----</p> |
| Miércoles 21 | <p>Practica lectora : 10:00 a 10:45 / 12:00 12:45</p> |
| | <p>- Inglés: (11 a 11:40). : Esta semana nos tocará clase online de acuerdo a su horario de clases. Se les enviará el link de ingreso por medio del correo electrónico institucional. Para dicha clase deben tener escrito en su cuaderno el vocabulario de la cápsula anterior "Farm animals", ya que se realizará retroalimentación de dichos contenidos. Nombre guía: ----- Página(s) del texto:-----</p> |
| | <p>-Historia (12:00/12:40): Clase invertida "Convivencia en mi comunidad" Responder ticket de salida CALIFICADO. Nombre guía: Convivencia en mi comunidad. Página(s) del texto:-----</p> |
| | <p>- Práctica Lectora: 10 a 12:15 Nombre guía:----- Página(s) del texto:-----</p> |
| Jueves 22 | <p>Ciencias Naturales: (11 a 11:40): Clase invertida: "El día y la noche" Responder ticket calificado. Nombre guía : ----- Página(s) del texto: ----- Página cuaderno de actividades: -----</p> |
| | <p>-- Orientación 16:00/16:40: OA 5. Manifestar actitudes de solidaridad y respeto, que favorezcan la convivencia. Nombre guía: Página(s) del texto:-----</p> |
| | <p>-Lenguaje (10:00 a 10:40): Clase online "ñ; se solicita tener la pizarra confeccionada para realizar actividades de escritura en la clase. Nombre guía: Página(s) del texto:----- Cuadernillo: -----</p> |
| Viernes 23 | <p>Religión(11:00/11:40) "Estimados estudiantes, la próxima semana se enviará material para trabajar el O.A.4.2 "Practicar el agradecimiento" de nuestra Unidad 2, a través, de un video que realizarán sus hij@s. Recordamos que los estudiantes eximidos de esta clase no tienen obligación de realizar las actividades que se envíen por Classroom ni de conectarse vía Meet." Nombre guía: ----- Página(s) del texto:-----</p> |
| | <p>-Práctica Lectora 11 a 12.45 Nombre guía: Página(s) del texto:-----</p> |
| | <p>- Matemática 10:00/10:40 Retroalimentación de conceptos largo, corto, alto y bajo. Revisión de la guía "Comparar longitudes". Ticket calificado N°3 Nombre guía:----- Página(s) del texto:-----</p> |
| | <p>Artes/Música: Se continuará con la confección del títere calificado; deben guiarse por la rúbrica publicada. Nombre guía: ----- Página(s) del texto:-----</p> |

| | |
|--|---|
| <p>Área de Felicitaciones</p> | <ul style="list-style-type: none"> Felicitaciones por su compromiso y entusiasmo día a día. |
| <p>Entrevistas Apoderados Entrevistas Estudiantes</p> | <p>Durante esta jornada los profesores y profesoras, no realizarán entrevistas personales a los apoderados y/o estudiantes debido a trabajo administrativo complementario de vínculo y aprendizaje.</p> |
| <p>Práctica Lectora</p> | <p>Lunes 19 de octubre: González Rojas Augusto-11:00 a 11:15 hrs Gutiérrez Menares Daira -11:15 a 11:30 hrs. Leyton Vidal Fernanda -11:30 a 11:45 hrs Manquilef Navarro Emilia -12:00 a 12:15 hrs Martínez Segovia Josefa - 12:15 a 12:30 hrs. Morel Gutiérrez Agustín - 12:30 a 12:45 hrs</p> <p>Miércoles 21 de oct. Ojeda Contreras Dominique- 10:00 a 10:15 hrs. Pérez Cornejo Isabella- 10:15 a 10:30 hrs Pinochet Espinoza Agustín- 10:30 a 10:45 hrs Ibaceta Zapata Amanda-12:00 a 12:15 hrs.</p> <p>Jueves 22 de oct. Pinto Céspedes Cristóbal-11:00 a 11:15 hrs Quintana Fica Amanda-11:15 a 11:30 hrs. Rocha Oñate Benjamín- 11:30 a 11:45 hrs Rozas Valenzuela William- 12:00 a 12:15 hrs. Rubio Maldonado Julieta- 12:15 a 12:30 hrs Salas Alosilla Ángel- 12:30 a 12:45 hrs.</p> <p>Viernes 23 de Oct. . Acevedo Carreño Nicolás- 11:00 a 11:15 hrs Aguilera Acharan Emilia-11:15 a 11:30 hrs Ávila Jara Mía- 11:30 a 11:45 hrs. Castillo Villar Julieta- 12:30 a 12:45 hrs</p> |
|  | <p>EN ESTE PERÍODO DE EVALUACIONES CALIFICADAS ES MUY IMPORTANTE TENER PRESENTE LO SIGUIENTE:</p> <ol style="list-style-type: none"> Al momento de responder las evaluaciones formativas y calificadas, especialmente estas últimas. Deben ser los estudiantes que lo hagan por sí solos, para visualizar los avances y poder así ayudar y retroalimentar de manera dirigida al estudiante o al grupo en general. Para contestar las evaluaciones pueden recurrir a las cápsulas educativas, a las clases grabadas, guías o textos ministeriales. Lo que no debe suceder es que un tercero responda por ellos. Respetar los plazos entregados por los docentes. Los tiempos pueden ir desde una a cuatro semanas, todo dependerá de la asignatura y la complejidad del instrumento y/o actividad. Si el estudiante no pudo cumplir con la entrega de una evaluación por enfermedad, debe presentar en un plazo no mayor a 48 hrs. el certificado médico a su profesor jefe para que se apliquen los criterios correspondientes según nuestro reglamento de evaluación. Los estudiantes que no entreguen los controles acumulativos, ticket de salida y/o formularios calificados en los plazos indicados, sus trabajos no se recepcionarán y quedarán como rezagados para la semana del 14 al 18 de diciembre. Se aumentará el porcentaje de exigencia (de 60 a 70%) para la nota 4,0, según lo que indica nuestro reglamento. <p>CONOCE EL TUTORIAL DE CÓMO SUBIR VIDEOS O ARCHIVOS A DRIVE ...LO ENCONTRARÁS EN LA SECCIÓN CONECTA TU APRENDIZAJE, VENTANA DE GSUITE.</p> <div data-bbox="178 1935 479 2150" style="text-align: center;">  </div> <div data-bbox="1006 2110 1542 2190" style="text-align: right;"> <p>Saluda cordialmente. Profesor(a) Jefe Puente Alto, 15 de octubre de 2020</p> </div> |