



AGENDA SEMANAL
HORARIO CLASSROOM / PLATAFORMA G SUITE
SEMANA DEL 03 AL 07 DE AGOSTO
LEMA ANUAL INSTITUCIONAL “EI PODER DE LA VOLUNTAD NOS LLEVA AL INFINITO” (Anónimo)

Nombre profesor(a) jefe	Tamara Sanhueza Chandía
Horario de atención remota para apoderados	Miércoles 16:00 – 16:40 hrs.
Correo profesor(a) jefe	tamara.sanhueza@colegiosancarlos.cl
Correo Inspector General	juancarlos.ramirez@colegiosancarlos.cl
Correo Encargada de Convivencia	andrea.delvillar@colegiosancarlos.cl
Correo UTP. Ens. Básica	veronica.quinteros@colegiosancarlos.cl
Correo Psicopedagoga/ Coordinadora	carolina.ramos@colegiosancarlos.cl
Correo Psicóloga Enseñanza Básica	alejandra.lopez@colegiosancarlos.cl

• **Nuevo Horario de Clases Remotas**

Google Classroom + Meet



CLASES ON-LINE DE LA SEMANA

DÍAS	LUNES	MARTES	MIÉRCOLES	JUEVES	VIERNES
1º 10:00/10:40 10:40/11:00	-----	-----	Música	Religión	Ciencias
2º 11:00/11:40 11:40/12:00	T. Formación Ciudadana	Lenguaje	-----	Historia	Ed. Física
3º 12:00/12:40	-----	Taller Teatro	Matemática	-----	Matemática
ALMUERZO					
4º 15:00-15:40 15:40-16:00	Inglés	Orientación	Tecnología	Lenguaje	-----
5º 16:00 -16:40	-----	-----	Atención de apoderados	-----	-----

Nota: Este horario podría sufrir modificaciones a partir de las contingencias educativas nacionales.

Lunes 27	- T. Formación Ciudadana: Se está trabajando Guía N°6 "Patrimonio cultural y natural de Chile". Recuerden que deben ingresar al Blog y dejar los comentarios según lo indicado durante las clases. Están subidas las clases on line para quienes no pudieron participar de ellas durante la semana. Nombre guía: ----- Páginas del texto: -----
	- Inglés: Los alumnos deben tener lista su guía trabajada la semana anterior y subida al classroom de la asignatura. Se enviará por correo invitación a clase online de acuerdo a horario del curso. Se usará guía antes mencionada para hacer retroalimentación. Nombre guía: ----- Páginas del texto: -----
Martes 28	- Lenguaje: Para las actividades de esta semana revisar la Ruta de aprendizaje que aparece tanto en la página web como en classroom. Nombre guía: Guía para estudiantes sin conectividad. Ticket de salida. "Yo voy soñando" Poema Páginas del texto: -----
	- Taller teatro: Realizar actividad n°7 que estará disponible en la página del colegio y en Classroom. Si el/la estudiante no ha realizado la primera parte de la máscara, debe revisar la actividad n°6 en la sección del taller de teatro de la página del colegio. La fotografía con la máscara finalizada debe ser adjunta en la tarea de classroom o enviada al correo cecilia.yanez@colegiosancarlos.cl . La actividad tiene como plazo el viernes 7 de agosto. Ante cualquier consulta o inquietud escribir al mismo correo. Nombre guía: ----- Páginas del texto: -----
	- Orientación: Los alumnos deben tener lista su guía trabajada la semana anterior y subida al classroom de la asignatura. Se enviará por correo invitación a clase online de acuerdo a horario del curso. Se usará guía antes mencionada para hacer retroalimentación. Nombre guía: ----- Páginas del texto: -----
Miércoles 29	- Música: Se continúa con actividad de articulación con la asignatura de Historia, Geografía y Ciencias Sociales. Desarrollar guía de trabajo de la canción, "El derecho de vivir en paz" Video oficial 2019. Solidaridad, paz, construcción de un mundo mejor, recuperación de la democracia, ver cápsula educativa que se encuentra en la página web del colegio. Se sugiere ir desarrollando paso a paso. y seguir las instrucciones dadas. Esta actividad tiene una duración de 2 semanas, se inicia el 03 de Agosto y termina el 14 de Agosto aproximadamente. Se les recuerda a los alumnos/as que aún no envían actividades pendientes lo deben hacer. El alumno/a que presente dificultades en el desarrollo de las actividades debe escribir directamente al correo institucional de la profesora. Paola.garrido@colegiosancarlos.cl Nombre guía: ----- Páginas del texto: -----
	- Matemática: Junto con saludar, esta semana nos reuniremos en la clase en línea . Revisaremos y pondremos en práctica los contenidos vistos en las cápsulas educativas 1 y 2 de la semana anterior (27 al 31 de julio). Se solicita tener estuche completo y cuaderno, ya que revisaremos la resolución de algunos ejercicios. El enlace con la invitación a Meet se les enviará por sus correos institucionales, quedando agendado en los calendarios de google. Se les recuerda que el material mencionado se encuentra disponible en google classroom, en la página web del colegio y en las cápsulas de YouTube de "San Carlos te enseña". Nombre guía: ----- Páginas del texto: -----
	- Tecnología: Estamos trabajando en el proyecto articulado con Ciencias Naturales. Esta semana se trabajará con la Guía N°2 "Creación de diseños". ver cápsula educativa que se encuentra en la página web del colegio. Se sugiere ir desarrollando paso a paso. Deben realizar la actividad en su cuaderno y enviar una fotografía para el registro de tareas al correo institucional de la profesora. paola.garrido@colegiosancarlos.cl esta guía tiene una duración de 2 semanas, se inicia el 03 de agosto y termina el 14 de Agosto. Se les recuerda a los alumnos/as enviar actividades pendientes lo deben hacer en la medida que puedan. Nombre guía: ----- Páginas del texto: -----
Jueves 30	- Religión: Recordar que la próxima semana los estudiantes no tienen clases online de religión. Deben trabajar y desarrollar la guía que se envía para el período del Lunes 03 al viernes 07 de agosto. Nombre guía: Guía de religión Páginas del texto: -----

	<p>- Historia: Estudiantes, esta semana tendremos nuestra clase virtual vía Meet sobre periodo de Reconquista (invitaciones enviadas a sus correos institucionales). Estudiantes sin acceso a Classroom: en la plataforma del colegio, en sección de asignatura se encuentra disponible retroalimentación de actividades de Periodo de Reconquista; y actividades del libro.</p> <p>Nombre guía: ----- Páginas del texto: -----</p>
	<p>- Lenguaje: Para las actividades de esta semana revisar la Ruta de aprendizaje que aparece tanto en la página web como en classroom.</p> <p>Nombre guía: Guía para estudiantes sin conectividad. Ticket de salida. "Yo voy soñando" Poema Páginas del texto: -----</p>
Viernes 31	<p>- Ciencias: Queridos estudiantes esta semana nos reuniremos en la clase en línea donde revisaremos y retroalimentamos los contenidos vistos en la guía de la semana anterior 'Caracteres sexuales". Se recomienda a los alumnos/as tener las actividades resueltas para compartir los resultados. El enlace con la invitación al Meet se les hará llegar a sus correos institucionales para que quede agendado en los calendarios Google de sus correos. Se les recuerda que el material mencionado se encuentra disponible en Google Classroom, y en la página web del colegio.</p> <p>Nombre guía: "Caracteres sexuales" Páginas del texto: 22</p>
	<p>- Educación Física: Estimados alumnos esta semana deben continuar trabajando en el video práctico N°2 y en la guía de autoevaluación N°2, ambos materiales se encuentran en la plataforma del colegio y en Classroom, no olvidar que las tareas se deben subir a la plataforma de classroom.</p> <p>Nombre guía: ----- Páginas del texto: -----</p>
	<p>- Matemática: Junto con saludar, esta semana nos reuniremos en la clase en línea. Revisaremos y pondremos en práctica los contenidos vistos en las cápsulas educativas 1 y 2 de la semana anterior (27 al 31 de julio). Se solicita tener estuche completo y cuaderno, ya que revisaremos la resolución de algunos ejercicios. El enlace con la invitación a Meet se les enviará por sus correos institucionales, quedando agendado en los calendarios de google. Se les recuerda que el material mencionado se encuentra disponible en google classroom, en la página web del colegio y en las cápsulas de YouTube de "San Carlos te enseña".</p> <p>Nombre guía: ----- Páginas del texto: -----</p>
	<p>Nombre guía: ----- Páginas del texto: -----</p>
Área de Felicitaciones	<ul style="list-style-type: none"> Se felicita al curso por su excelente comportamiento y participación en la clase de Religión de esta semana. ¡¡FELICITACIONES!!
Entrevistas Apoderados	<ul style="list-style-type: none"> Miércoles 5 de Agosto: 16:00 hrs: Constanza Moya: Se le enviará invitación a través del correo de la alumna para ingresar a la reunión vía Meet.
Aspectos generales	<p>El día jueves 30 de julio se celebró el Día de la Amistad, les invitamos a leer el material preparado por nuestras coeducadoras de 1°y 2°Básico.</p> <p>SEGUNDA Y ÚLTIMA SEMANA DE MARCHA BLANCA</p> <p>Estimados padres, apoderados y estudiantes agradecemos todo el esfuerzo de esta semana y el interés por participar en las clases. Así también por todas las sugerencias y felicitaciones que nos han hecho llegar con el fin de enriquecer y mejorar el proceso de la plataforma GSuite que acabamos de iniciar como comunidad San Carlina.</p> <p>A continuación, les entregaremos algunos puntos a considerar en las actividades classroom de la próxima semana...</p>

Saluda cordialmente. Profesor(a) Jefe

Puente Alto, 31 de julio de 2020



MEJORANDO NUESTRAS ACTIVIDADES CLASSROOM

En este período de clases remotas hemos aprendido a mejorar y/o crear algunos hábitos como la autonomía, la honestidad, la responsabilidad y la capacidad de organizarnos a partir de las instrucciones escritas. Ahora necesitamos la colaboración de tu familia y la tuya para que cada una de nuestras clases sean un encuentro de aprendizaje agradable para ti, tus compañeros y tus profesores.

I. CONDUCTAS DESEADAS EN EL SALÓN VIRTUAL

1. Entrar al salón con puntualidad para no interrumpir a mis compañeros y profesores.
Se darán 5 minutos de gracia para organizar al grupo y comenzar la clase.
2. Mantener el micrófono silenciado cuando el profesor esté explicando la materia, para que todos puedan escuchar y preguntar cuando lo requieran.
3. Esperar el turno para hablar.
4. Evitar gritos y risas.
5. Buscar un lugar tranquilo en casa para que puedas trabajar sin interrupciones y distracciones. Pide ayuda a tus padres, especialmente si estás en un curso de niñas y niños pequeños.
6. Cuando la profesora dé por terminada la clase, debes abandonar el salón virtual despidiéndote del grupo y desconectándote. Cierra el espacio y toma tu descanso para la próxima clase si es que corresponde. No te quedes conversando con tus compañeros.

II. ACTIVIDADES PREVIAS PARA LA CLASE ON-LINE

Para que puedas participar de mejor manera en las clases, aclarar dudas y entender lo que la profesora comenta con ustedes, **debes realizar las actividades que te dan la semana anterior** ya sean guías, ejercicios o lecturas en los textos ministeriales, mirar cápsulas educativas, entre otras.

Todo lo anterior corresponde a una clase invertida. Tu trabajo, se convierte en el conocimiento previo para lograr el aprendizaje deseado.

DEBES PREPARARTE PARA LA CLASE. TUS PREGUNTAS Y APORTES PERMITIRÁN QUE OTROS NIÑOS ENTIENDAN Y APRENDAN!!! TÚ HACES LA CLASE.

III. ENTREVISTAS DE APODERADOS

- Cuando los profesores citen a sus apoderados a entrevista lo harán a través del correo institucional de los estudiantes y a través de él, los apoderados recibirán el ID o enlace para conectarse. Todas las entrevistas se realizarán a través de la aplicación meet y quedarán grabadas.
- Si un apoderado quiere comunicarse con el profesor desde su correo personal no existe problema en ello. El correo del estudiante es solo para el trabajo pedagógico (clases y tareas) y para las entrevistas.

III. PREGUNTAS FRECUENTES DE LA PRIMERA SEMANA DE MARCHA BLANCA

1. ¿Cómo ingresar a mi clase virtual?

-Siempre y exclusivamente con el correo institucional del estudiante, **cualquier otro correo será rechazado**... continúa más adelante.

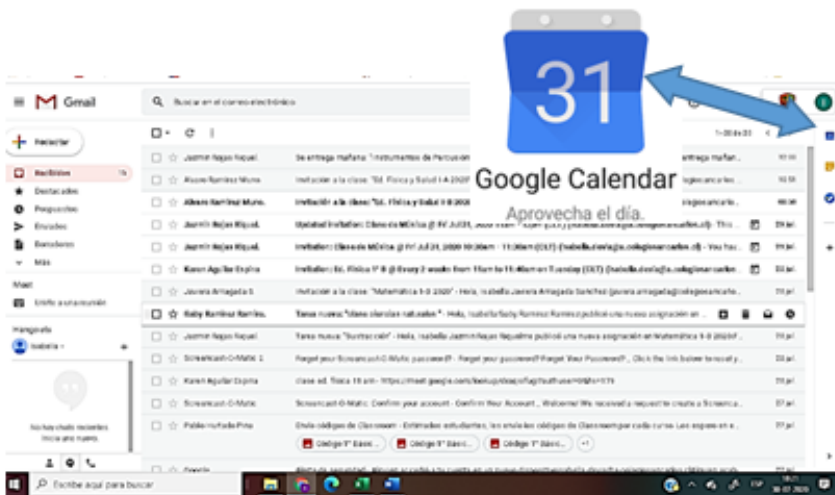
2. ¿Cómo envío mis tareas? Lee la próxima página...

INSTRUCCIÓN ESPECÍFICA

¿Cómo ingresar a mi clase virtual?

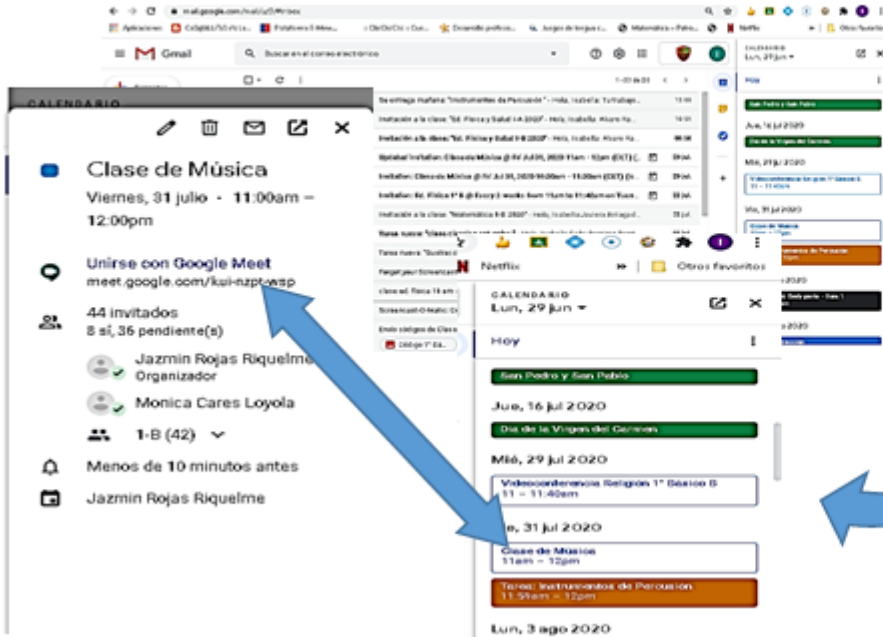
Hay dos formas de ingresar a tu clase virtual.

a) Una es a través del "Calendario" de Google, de la siguiente manera:



Entra a tu correo electrónico institucional y busca el ícono del CALENDARIO de Google. Lo encontrarás en la parte superior, derecha de tu correo.

Cuando lo pinchas, se abre la ventana de "calendario"

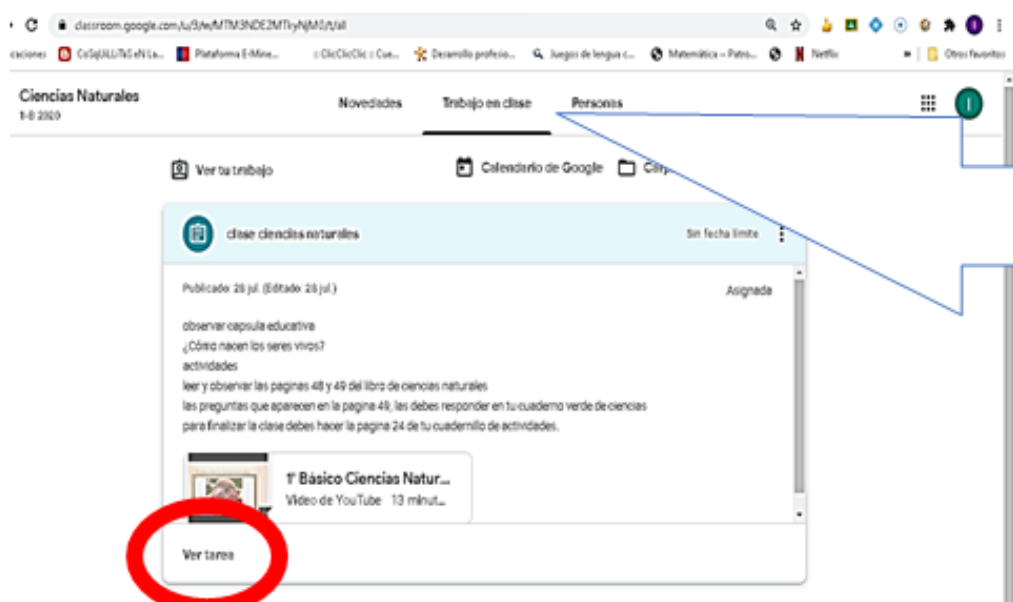


Cuando se abre, muestra la fecha, los eventos y actividades que tienes programadas. Busca tu clase y presiona, inmediatamente se abrirá la ventana para entrar a ella. Esta misma invitación la recibirás en tu correo electrónico y/o notificación.

b) Otra forma de ingresar es, simplemente haciendo click en la invitación que te envía tu profesor al correo electrónico institucional.



¿Cómo envío mi tarea a classroom?



En la sección "Trabajo en Clase" busca la actividad asignada por tu profesor o profesora para luego presionar "ver tarea"

*Se abrirá esta pestaña



En "agregar o crear", debes presionar y te dará las opciones de envío, agrega tu archivo o foto ¡listo! Ya entregaste la tarea

También puedes enviar comentarios a tu profesor o profesora.

IMPORTANTE

Todo lo anterior, también lo puedes hacer desde el celular.

