



AGENDA SEMANAL
HORARIO CLASSROOM / PLATAFORMA G SUITE
SEMANA DEL 3 AL 7 DE AGOSTO
LEMA ANUAL INSTITUCIONAL “EI PODER DE LA VOLUNTAD NOS LLEVA AL INFINITO” (Anónimo)

Nombre profesor(a) jefe	Pilar Barros Lazcano
Horario de atención remota para apoderados	Día martes de 16:00 a 16:40 hrs.
Correo profesor(a) jefe	pilar.barros@colegiosancarlos.cl
Correo Inspector General	juancarlos.ramirez@colegiosancarlos.cl
Correo Encargada de Convivencia	andrea.delvillar@colegiosancarlos.cl
Correo UTP.Ens.Básica	veronica.quinteros@colegiosancarlos.cl
Correo Psicopedagoga/ Coordinadora	carolina.ramos@colegiosancarlos.cl

• **Nuevo Horario de Clases Remotas**

Google Classroom + Meet




Clases On –Line de la semana

DÍAS	LUNES	MARTES	MIÉRCOLES	JUEVES	VIERNES
BLOQUES					
1° 10:00/10:40	Educ. Física	Inglés	Artes	T. Teatro	Matemática
10:40/11:00	Recreo / Cambio de clase / Recreo				
2° 11:00/11:40	-----	Religión	Matemática	Lenguaje	
11:40/12:00	Recreo / Cambio de clase / Recreo				
3° 12:00/12:40	Lenguaje	Historia	Tecnología	T.F.Ciudadana	
ALMUERZO					
4° 15:00-15:40	-----	-----	Ciencias	-----	
15:40-16:00	Recreo / Cambio de clase / Recreo				
5° 16:00 -16:40		Atención de Apoderados	Orientación		

Nota: Este horario podría sufrir modificaciones a partir de las contingencias educativas nacionales.

Lunes 3	Ed. Física: Estimados alumnos esta semana deben continuar trabajando en el video práctico N°2 y en la guía de autoevaluación N°2, ambos materiales se encuentran en la plataforma del colegio y en Classroom, no olvidar que las tareas se deben subir a la plataforma de Classroom.
	Nombre guía: ----- Páginas del texto: -----
	Lenguaje: Para las actividades de esta semana revisar la Ruta de aprendizaje que aparece tanto en la página web del colegio como en Classroom.
Martes 4	Nombre guía: solo estudiantes sin conectividad. Control Comprensión lectora Narrativa mitos y leyendas Páginas del texto: -----
	Inglés: Esta semana nos reuniremos en la clase en línea donde revisaremos y pondremos en práctica los contenidos vistos en la guía de la semana anterior 'Prepositions of Place'. Se le recomienda a los alumnos/as tener a mano este material ya que compartiremos nuestros resultados. El enlace con la invitación al Meet se les hará llegar a sus correos institucionales para que quede agendado en los calendarios Google de sus correos. Se les recuerda que el material mencionado se encuentra disponible en Google Classroom, en la página web del colegio y la cápsula en el canal de Youtube 'San Carlos te enseña'.
	Nombre guía: Prepositions of Place Páginas del texto: -----
	Religión: Recordar que la próxima semana los estudiantes no tienen clases online de religión, vía Meet. Por tanto, deben trabajar y desarrollar la guía que se envía para el período del lunes 03 al viernes 07 de agosto".
	Nombre guía: ----- Páginas del texto: -----
Miércoles 5	Historia: Niñas y niños, esta semana tendremos nuestra clase virtual vía Meet sobre el proceso de fundación de ciudades durante la conquista en América y Chile. Las invitaciones fueron enviadas a correo institucional. - Estudiantes sin acceso a Classroom, en la página del colegio, en sección de la asignatura estará disponible retroalimentación de guía sobre fundación de ciudades, así como también las actividades del libro.
	Nombre guía: ----- Páginas del texto: -----
	Artes: Estimados estudiantes, durante esta semana deben enviar imágenes en relación a la leyenda "La Tirana". Los alumnos que no han enviado o realizado la actividad, deben ponerse al día. Saludos cordiales profesora Gaby
	Matemática: Junto con saludar, esta semana nos reuniremos en la clase en línea . Revisaremos y pondremos en práctica los contenidos vistos en las cápsulas educativas 1 y 2 de la semana anterior (27 al 31 de julio). Se solicita tener estuche completo y cuaderno, ya que revisaremos la resolución de algunos ejercicios. El enlace con la invitación a Meet se les enviará por sus correos institucionales, quedando agendado en los calendarios de google. Se les recuerda que el material mencionado se encuentra disponible en google classroom, en la página web del colegio y en las cápsulas de YouTube de "San Carlos te enseña".
	Nombre guía: ----- Páginas del texto: -----
	Tecnología: Se está trabajando guía: "Planificación del objeto tecnológico". Recuerden que están subidas las guías trabajadas desde marzo. Además, tener en cuenta que deben ir juntando los materiales. Están subidas las clases online para quienes no pudieron participar de ellas durante la semana.
	Nombre guía: ----- Páginas del texto: -----
Ciencias: Queridos estudiantes esta semana nos reuniremos en la clase en línea donde revisaremos y retroalimentamos los contenidos vistos en la guía de la semana anterior 'Niveles de organización biológica'. Se recomienda a los alumnos/as tener las actividades resueltas para compartir los resultados. El enlace con la invitación al Meet se les hará llegar a sus correos institucionales para que quede agendado en los calendarios Google de sus correos. Se les recuerda que el material mencionado se encuentra disponible en Google Classroom, y en la página web del colegio.	
Nombre guía: "Niveles de organización biológica" Páginas del texto: -----	
Orientación: Continuaremos trabajando con el OA2: Distinguir y describir emociones. Las actividades se encontrarán publicadas en la plataforma Classroom, en la sección trabajo en clases.	

Jueves 6	<p>T. Teatro: Realizar actividad n°8 que estará disponible en la página del colegio y en Classroom. El audio requerido debe ser enviado a cecilia.yanez@colegiosancarlos.cl. La actividad tiene como plazo el viernes 7 de agosto. Ante cualquier consulta o inquietud escribir al mismo correo..</p> <p>Lenguaje: Continuaremos trabajando el objetivo priorizado OA4, Analizar textos narrativos mitos correspondiente a la clase 21. Para ello encontrarás el material en la plataforma Classroom correspondiente a tu curso y también estará publicado en la plataforma del colegio.</p> <p>Nombre guía: ----- Páginas del texto: -----</p> <p>T. Formación ciudadana: Se está trabajando Guía N°6 "Patrimonio cultural y natural de Chile". Recuerden que deben ingresar al Blog y dejar los comentarios según lo indicado durante las clases. Están subidas las clases online para quienes no pudieron participar de ellas durante la semana.</p>
Viernes 7	<p>Matemática: Junto con saludar, esta semana nos reuniremos en la clase en línea. Revisaremos y pondremos en práctica los contenidos vistos en las cápsulas educativas 1 y 2 de la semana anterior (27 al 31 de julio). Se solicita tener estuche completo y cuaderno, ya que revisaremos la resolución de algunos ejercicios. El enlace con la invitación a Meet se les enviará por sus correos institucionales, quedando agendado en los calendarios de google. Se les recuerda que el material mencionado se encuentra disponible en google classroom, en la página web del colegio y en las cápsulas de YouTube de "San Carlos te enseña".</p> <p>Nombre guía: ----- Páginas del texto: -----</p>
Área de Felicitaciones	<ul style="list-style-type: none"> Felicitaciones por el gran esfuerzo realizado esta semana y la excelente actitud que todos han tenido para ir solucionando los inconvenientes presentados durante la puesta en marcha de nuestra plataforma GSuite y Classroom. <p>Saludos cordiales.</p> 
Entrevistas Apoderados	<ul style="list-style-type: none"> Entrevista día martes 4 de agosto: Apoderado de Martín Catalán a las 16:00hrs. Apoderado de Ian Fuentealba a las 16:20 hrs. Apoderado de Hannah González a las 16: 50 Hrs. La entrevista se realizará por Meet y invitaciones llegarán a través de sus correos personales.
Aspectos generales	<p>El jueves 30 de julio se celebró el Día de la Amistad, les invitamos a leer el material preparado por nuestras coeducadoras de 1° y 2°Básico.</p> <p>SEGUNDA Y ÚLTIMA SEMANA DE MARCHA BLANCA</p> <p>Estimados padres, apoderados y estudiantes agradecemos todo el esfuerzo de esta semana y el interés por participar en las clases. Así también por todas las sugerencias y felicitaciones que nos han hecho llegar con el fin de enriquecer y mejorar el proceso de la plataforma GSuite que acabamos de iniciar como comunidad San Carlina.</p> <p>A continuación, les entregaremos algunos puntos a considerar en las actividades classroom de la próxima semana...</p>

Saluda cordialmente. Profesor(a) Jefe

Puente Alto, 31 de Julio 2020



MEJORANDO NUESTRAS ACTIVIDADES CLASSROOM

En este período de clases remotas hemos aprendido a mejorar y/o crear algunos hábitos como la autonomía, la honestidad, la responsabilidad y la capacidad de organizarnos a partir de las instrucciones escritas. Ahora necesitamos la colaboración de tu familia y la tuya para que cada una de nuestras clases sean un encuentro de aprendizaje agradable para ti, tus compañeros y tus profesores.

I. CONDUCTAS DESEADAS EN EL SALÓN VIRTUAL

1. Entrar al salón con puntualidad para no interrumpir a mis compañeros y profesores.
Se darán 5 minutos de gracia para organizar al grupo y comenzar la clase.
2. Mantener el micrófono silenciado cuando el profesor esté explicando la materia, para que todos puedan escuchar y preguntar cuando lo requieran.
3. Esperar el turno para hablar.
4. Evitar gritos y risas.
5. Buscar un lugar tranquilo en casa para que puedas trabajar sin interrupciones y distracciones. Pide ayuda a tus padres, especialmente si estás en un curso de niñas y niños pequeños.
6. Cuando la profesora dé por terminada la clase, debes abandonar el salón virtual despidiéndote del grupo y desconectándote. Cierra el espacio y toma tu descanso para la próxima clase si es que corresponde. No te quedes conversando con tus compañeros.

II. ACTIVIDADES PREVIAS PARA LA CLASE ON-LINE

Para que puedas participar de mejor manera en las clases, aclarar dudas y entender lo que la profesora comenta con ustedes, **debes realizar las actividades que te dan la semana anterior** ya sean guías, ejercicios o lecturas en los textos ministeriales, mirar cápsulas educativas, entre otras.

Todo lo anterior corresponde a una clase invertida. Tu trabajo, se convierte en el conocimiento previo para lograr el aprendizaje deseado.

DEBES PREPARARTE PARA LA CLASE. TUS PREGUNTAS Y APORTES PERMITIRÁN QUE OTROS NIÑOS ENTIENDAN Y APRENDAN!!! TÚ HACES LA CLASE.

III. ENTREVISTAS DE APODERADOS

- Cuando los profesores citen a sus apoderados a entrevista lo harán a través del correo institucional de los estudiantes y a través de él, los apoderados recibirán el ID o enlace para conectarse. Todas las entrevistas se realizarán a través de la aplicación meet y quedarán grabadas.
- Si un apoderado quiere comunicarse con el profesor desde su correo personal no existe problema en ello. El correo del estudiante es solo para el trabajo pedagógico (clases y tareas) y para las entrevistas.

III. PREGUNTAS FRECUENTES DE LA PRIMERA SEMANA DE MARCHA BLANCA

1. ¿Cómo ingresar a mi clase virtual?

-Siempre y exclusivamente con el correo institucional del estudiante, **cualquier otro correo será rechazado**... continúa más adelante.

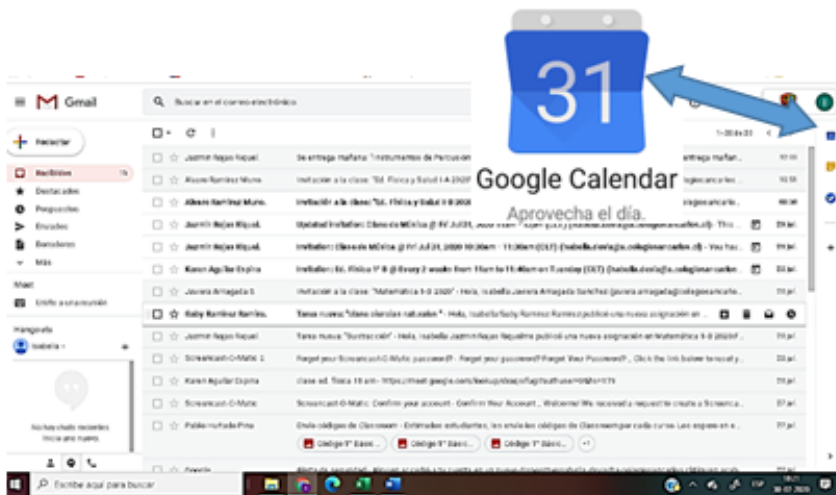
2. ¿Cómo envío mis tareas? Lee la próxima página...

INSTRUCCIÓN ESPECÍFICA

¿Cómo ingresar a mi clase virtual?

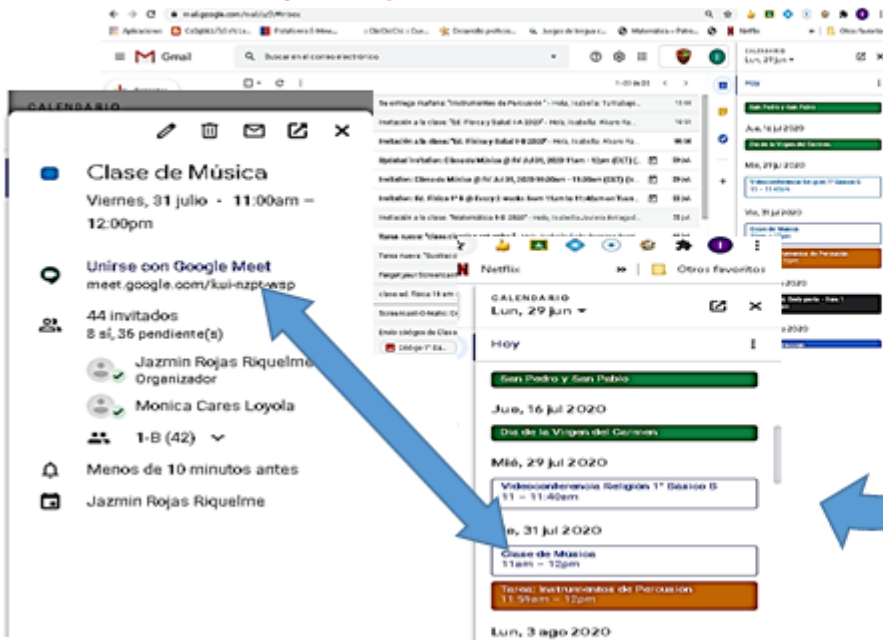
Hay dos formas de ingresar a tu clase virtual.

a) Una es a través del "Calendario" de Google, de la siguiente manera:



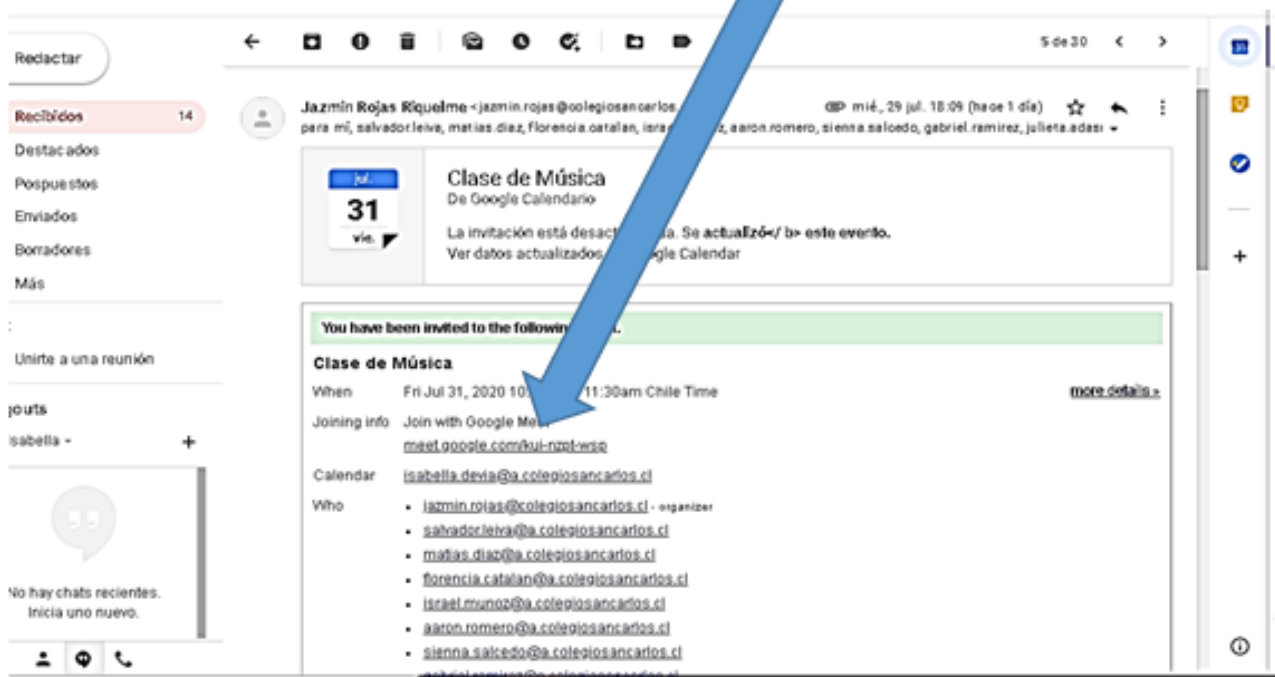
Entra a tu correo electrónico institucional y busca el ícono del CALENDARIO de Google. Lo encontrarás en la parte superior, derecha de tu correo.

Cuando lo pinchas, se abre la ventana de "calendario"

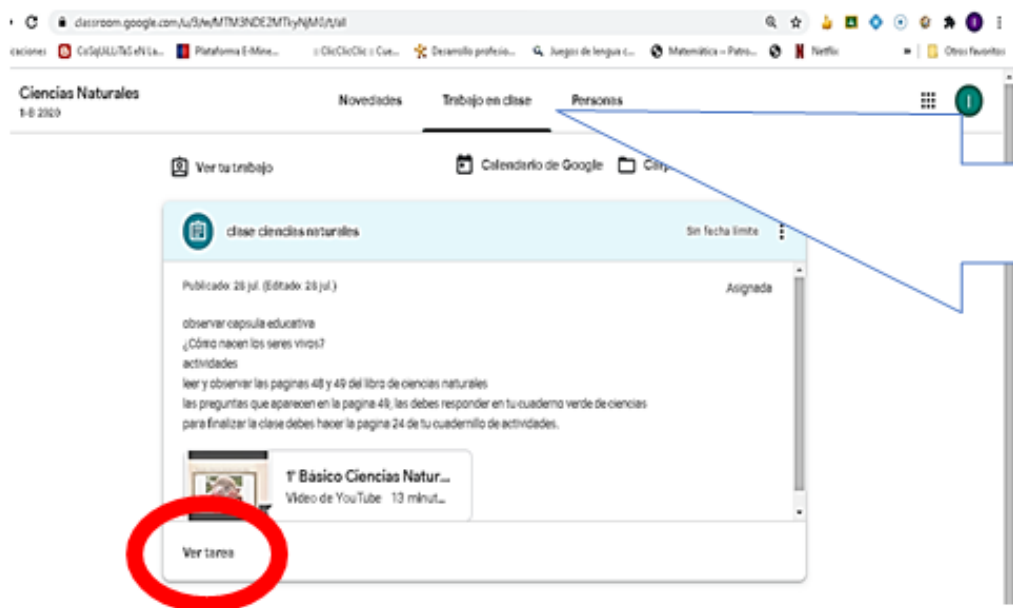


Cuando se abre, muestra la fecha, los eventos y actividades que tienes programadas. Busca tu clase y presiona, inmediatamente se abrirá la ventana para entrar a ella. Esta misma invitación la recibirás en tu correo electrónico y/o notificación.

b) Otra forma de ingresar es, simplemente haciendo click en la invitación que te envía tu profesor al correo electrónico institucional.



¿Cómo envío mi tarea a classroom?



En la sección "Trabajo en Clase" busca la actividad asignada por tu profesor o profesora para luego presionar "ver tarea"

*Se abrirá esta pestaña



En "agregar o crear", debes presionar y te dará las opciones de envío, agrega tu archivo o foto ¡listo! Ya entregaste la tarea

También puedes enviar comentarios a tu profesor o profesora.

IMPORTANTE

Todo lo anterior, también lo puedes hacer desde el celular.

