



AGENDA SEMANAL
HORARIO CLASSROOM / PLATAFORMA G SUITE
SEMANA DEL 03 AL 07 DE AGOSTO
LEMA ANUAL INSTITUCIONAL “EI PODER DE LA VOLUNTAD NOS LLEVA AL INFINITO” (Anónimo)

Nombre profesor(a) jefe	Valentina Saavedra Stuardo
Horario de atención remota para apoderados	Jueves de 15:00 a 15:40 horas.
Correo profesor(a) jefe	valentina.saavedra@colegiosancarlos.cl
Correo Inspector General	juancarlos.ramirez@colegiosancarlos.cl
Correo Encargada de Convivencia	andrea.delvillar@colegiosancarlos.cl
Correo UTP.Ens.Básica	veronica.quinteros@colegiosancarlos.cl
Correo Psicopedagoga/ Coordinadora	carolina.ramos@colegiosancarlos.cl
Correo Psicóloga Enseñanza Básica	alejandra.lopez@colegiosancarlos.cl

• **Nuevo Horario de Clases Remotas**

Google Classroom + Meet

CLASES ON-LINE DE LA SEMANA



DÍAS	LUNES	MARTES	MIÉRCOLES	JUEVES	VIERNES
BLOQUES					
1º 10:00/10:40	-----	Tecnología	-----	Inglés	Matemática
10:40/11:00	Recreo / Cambio de clase / Recreo				
2º 11:00/11:40	Religión	Ciencias naturales	Lenguaje y comunicación	Historia, geografía y ciencias sociales	-----
11:40/12:00	Recreo / Cambio de clase / Recreo				
3º 12:00/12:40	Lenguaje y comunicación	-----	Matemática	Taller de teatro	Música
ALMUERZO					
4º 15:00-15:40	-----	Educación física	Artes	ATENCION DE APODERADOS	-----
15:40-16:00	Recreo / Cambio de clase / Recreo				
5º 16:00 -16:40	-----	Orientación	-----	-----	-----

Nota: Este horario podría sufrir modificaciones a partir de las contingencias educativas nacionales.

Lunes 27	Religión: "Recordar que la próxima semana los estudiantes no tienen clases online de religión. Deben trabajar y desarrollar la guía que se envía para el período del lunes 03 al viernes 07 de agosto"
	Nombre guía: ----- Páginas del texto: -----
	Lenguaje y comunicación: Durante esta semana retroalimentaremos la cápsula educativa y actividad del texto página 154 (leyenda). Nota: se continuarán subiendo rutas de aprendizaje, que aparecerán en la página web del colegio y Classroom. Importante: No olvides estar con tus materiales: cuaderno de la asignatura, estuche completo (destacadores), diccionario y texto ministerial.
Martes 28	Nombre guía: ----- Páginas del texto: 154
	Tecnología: Se está trabajando guía "Planificación del objeto tecnológico". Recuerden que están subidas las guías trabajadas desde marzo. Además, tener en cuenta que deben ir juntando los materiales. Están subidas las clases on line para quienes no pudieron participar de ellas durante la semana.
	Nombre guía: "Planificación del objeto tecnológico" Páginas del texto: -----
	Ciencias Naturales: Esta semana nos reuniremos en la clase en línea; revisaremos y pondremos en práctica los contenidos vistos en la cápsula educativa y guía n°2 de la semana anterior. Se solicita tener estuche, cuaderno y la guía, ya que compartiremos nuestros resultados. El enlace con la invitación a Meet se les hará llegar a sus correos institucionales quedando agendado en los calendarios de sus correos. Se les recuerda que el material mencionado se encuentra disponible en Google Classroom, en la página web del colegio y la cápsula en el canal de Youtube 'San Carlos te enseña'.
	Nombre guía: Guía N°2 Páginas del texto: 75.
	Educación Física: Estimados alumnos esta semana deben continuar trabajando en el video práctico N°2 y en la guía de autoevaluación N°2, ambos materiales se encuentran en la plataforma del colegio y en Classroom, no olvidar que las tareas se deben subir a la plataforma de classroom.
	Nombre guía: ----- Páginas del texto: -----
Miércoles 29	Orientación: Clase online, : materiales: cuaderno de la asignatura, estuche y lápices de colores.
	Nombre guía: ----- Páginas del texto: -----
	Lenguaje y comunicación: Durante esta semana retroalimentaremos la cápsula educativa y actividad del texto página 154 (leyenda). Nota: se continuarán subiendo rutas de aprendizaje, que aparecerán en la página web del colegio y Classroom. Importante: No olvides estar con tus materiales: cuaderno de la asignatura, estuche completo (destacadores), diccionario y texto ministerial.
	Nombre guía: ----- Páginas del texto: 154
	Matemática: Esta semana, tendremos la clase en Meet, para desarrollar la página 68 del texto y los ejercicios del cuaderno, debes ver las cápsulas educativas "semana del 27 al 31 de julio - multiplicación" video 1 y video 2, las cuales se encuentran en la página del colegio y en el Classroom. Recuerda tener tu texto y cuaderno al momento de comenzar nuestra clase.
Nombre de la guía: ----- Páginas del texto: 68.	
	Artes visuales: Nueva actividad OA1: Pintura Templo Inca. Para desarrollar esta actividad debe: - Ver cápsula educativa "Templos Incas"

	<p>- Leer y responder la guía "Templos Incas" - Conocer pauta de evaluación de "Pintura Templo Inca". Todos esto lo encuentra en página web del colegio y en classroom. Fecha inicio: lunes 03/08 Fecha término/entrega en classroom: viernes 14/08.</p>
	<p>Nombre de la guía: "Templos Incas" Páginas del texto: -----</p>
Jueves 30	<p>Inglés: Esta semana nos reuniremos en la clase en línea donde revisaremos y pondremos en práctica los contenidos vistos en la guía de la semana anterior 'Reading Comprehension: Directions'. Se le recomienda a los alumnos/as tener a mano este material ya que compartiremos nuestros resultados. El enlace con la invitación al Meet se les hará llegar a sus correos institucionales para que quede agendado en los calendarios Google de sus correos. Se les recuerda que el material mencionado se encuentra disponible en Google Classroom, en la página web del colegio y la cápsula en el canal de Youtube 'San Carlos te enseña'.</p> <p>Nombre de la guía: Reading Comprehension: Directions. Páginas del texto: -----</p> <p>Historia, geografía y c. sociales: Esta semana nos reuniremos en la clase en línea, en ella revisaremos y pondremos en práctica los contenidos vistos en la cápsula educativa de la semana anterior (disponibles en classroom). Se solicita tener estuche, cuaderno y texto escolar, ya que en conjunto revisaremos las actividades n°2 de las páginas 137, 157 y 189. El enlace con la invitación a Meet se les hará llegar a sus correos institucionales.</p> <p>Nombre de la guía:----- Páginas del texto: revisar página 137. 157 y 189.</p> <p>Taller de teatro: Realizar actividad n°7, que estará disponible en la página del colegio y en Classroom. Las respuestas requeridas deben realizarse en el cuestionario de Classroom. Si se trabaja con la página del colegio puede imprimir las preguntas o escribirlas en su cuaderno y enviar una foto a cecilia.yanez@colegiosancarlos.cl. La actividad tiene como plazo el viernes 7 de agosto. Ante cualquier consulta o inquietud escribir al mismo correo.</p> <p>Nombre de la guía: ----- Páginas del texto: -----</p>
Viernes 31	<p>Matemática: Esta semana, tendremos la clase en Meet, para desarrollar la página 68 del texto y los ejercicios del cuaderno, debes ver las cápsulas educativas "semana del 27 al 31 de julio - multiplicación" video 1 y video 2, las cuales se encuentran en la página del colegio y en el Classroom. Recuerda tener tu texto y cuaderno al momento de comenzar nuestra clase.</p> <p>Nombre de la guía: ----- Páginas del texto: 68</p> <p>Música: Continúa actividad de articulación con la asignatura de Ciencias Naturales. Desarrollar guía de trabajo de la canción "América" de Nino Bravo, ver cápsula educativa de la página web del colegio. Se sugiere ir desarrollando paso a paso, observar no olvidar seguir las instrucciones dadas. Esta actividad tiene una duración de 2 semanas, se inicia el 03 de Agosto y termina el 14 de Agosto aproximadamente. Se les recuerda a los alumnos/as que aún no envían actividades pendientes lo deben hacer durante la semana. El alumno/a que presente dificultades en el desarrollo de las actividades debe escribir directamente al correo institucional de la profesora. Paola.garrido@colegiosancarlos.cl</p> <p>Nombre de la guía: "América" Páginas del texto: -----</p>
Área de Felicitaciones	<ul style="list-style-type: none"> Felicito la participación y respeto de todos los niños y niñas en las clases virtuales. Felicidades por participación en clases de Artes Visuales.
Entrevistas Apoderados	<ul style="list-style-type: none"> Apoderado de Carolina Tobar 15:00 hrs y Apoderado de Tomás Poblete 15:20 Las invitaciones a las reuniones serán enviadas a través del correo institucional de su hijo/a
Aspectos generales	<p>El día jueves 30 de julio se celebró el Día de la Amistad, les invitamos a leer el material preparado por nuestras coeducadoras de 1°y 2°Básico.</p> <p>SEGUNDA Y ÚLTIMA SEMANA DE MARCHA BLANCA Estimados padres, apoderados y estudiantes agradecemos todo el esfuerzo de esta semana y el interés por participar en las clases. Así también por todas las sugerencias y felicitaciones que nos han hecho llegar con el fin de enriquecer y mejorar el proceso de la plataforma GSuite que acabamos de iniciar como comunidad San Carlina. A continuación, les entregaremos algunos puntos a considerar en las actividades classroom de la próxima semana...</p>

Saluda cordialmente. Profesor(a) Jefe

Puente Alto, 31 de julio de 2020



MEJORANDO NUESTRAS ACTIVIDADES CLASSROOM

En este período de clases remotas hemos aprendido a mejorar y/o crear algunos hábitos como la autonomía, la honestidad, la responsabilidad y la capacidad de organizarnos a partir de las instrucciones escritas. Ahora necesitamos la colaboración de tu familia y la tuya para que cada una de nuestras clases sean un encuentro de aprendizaje agradable para ti, tus compañeros y tus profesores.

I. CONDUCTAS DESEADAS EN EL SALÓN VIRTUAL

1. Entrar al salón con puntualidad para no interrumpir a mis compañeros y profesores.
Se darán 5 minutos de gracia para organizar al grupo y comenzar la clase.
2. Mantener el micrófono silenciado cuando el profesor esté explicando la materia, para que todos puedan escuchar y preguntar cuando lo requieran.
3. Esperar el turno para hablar.
4. Evitar gritos y risas.
5. Buscar un lugar tranquilo en casa para que puedas trabajar sin interrupciones y distracciones. Pide ayuda a tus padres, especialmente si estás en un curso de niñas y niños pequeños.
6. Cuando la profesora dé por terminada la clase, debes abandonar el salón virtual despidiéndote del grupo y desconectándote. Cierra el espacio y toma tu descanso para la próxima clase si es que corresponde. No te quedes conversando con tus compañeros.

II. ACTIVIDADES PREVIAS PARA LA CLASE ON-LINE

Para que puedas participar de mejor manera en las clases, aclarar dudas y entender lo que la profesora comenta con ustedes, **debes realizar las actividades que te dan la semana anterior** ya sean guías, ejercicios o lecturas en los textos ministeriales, mirar cápsulas educativas, entre otras.

Todo lo anterior corresponde a una clase invertida. Tu trabajo, se convierte en el conocimiento previo para lograr el aprendizaje deseado.

DEBES PREPARARTE PARA LA CLASE. TUS PREGUNTAS Y APORTES PERMITIRÁN QUE OTROS NIÑOS ENTIENDAN Y APRENDAN!!! TÚ HACES LA CLASE.

III. ENTREVISTAS DE APODERADOS

- Cuando los profesores citen a sus apoderados a entrevista lo harán a través del correo institucional de los estudiantes y a través de él, los apoderados recibirán el ID o enlace para conectarse. Todas las entrevistas se realizarán a través de la aplicación meet y quedarán grabadas.
- Si un apoderado quiere comunicarse con el profesor desde su correo personal no existe problema en ello. El correo del estudiante es solo para el trabajo pedagógico (clases y tareas) y para las entrevistas.

III. PREGUNTAS FRECUENTES DE LA PRIMERA SEMANA DE MARCHA BLANCA

1. ¿Cómo ingresar a mi clase virtual?

-Siempre y exclusivamente con el correo institucional del estudiante, **cualquier otro correo será rechazado**... continúa más adelante.

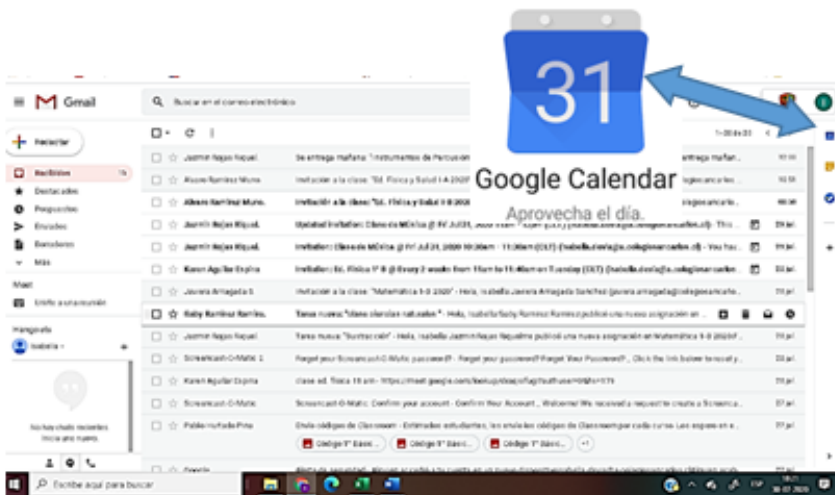
2. ¿Cómo envío mis tareas? Lee la próxima página...

INSTRUCCIÓN ESPECÍFICA

¿Cómo ingresar a mi clase virtual?

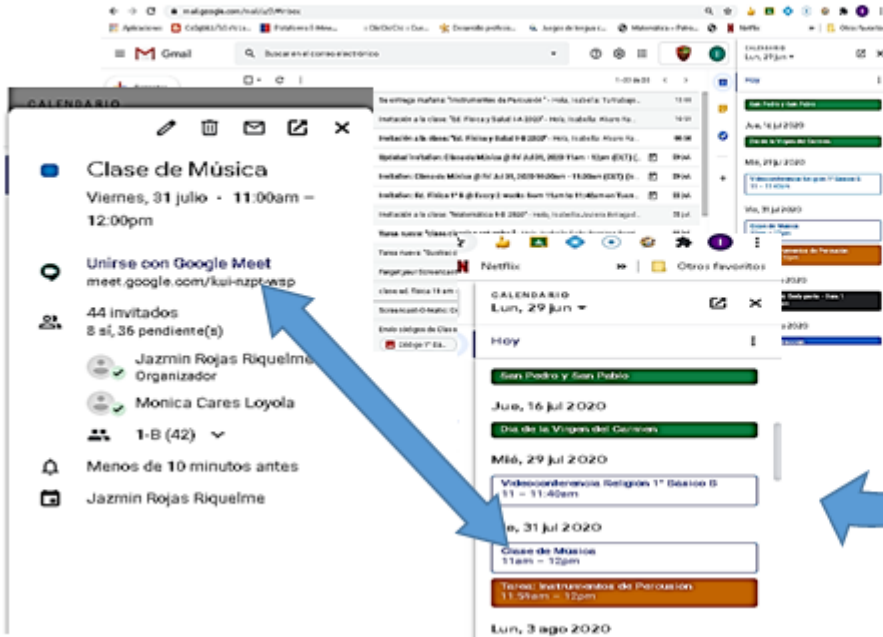
Hay dos formas de ingresar a tu clase virtual.

a) Una es a través del "Calendario" de Google, de la siguiente manera:



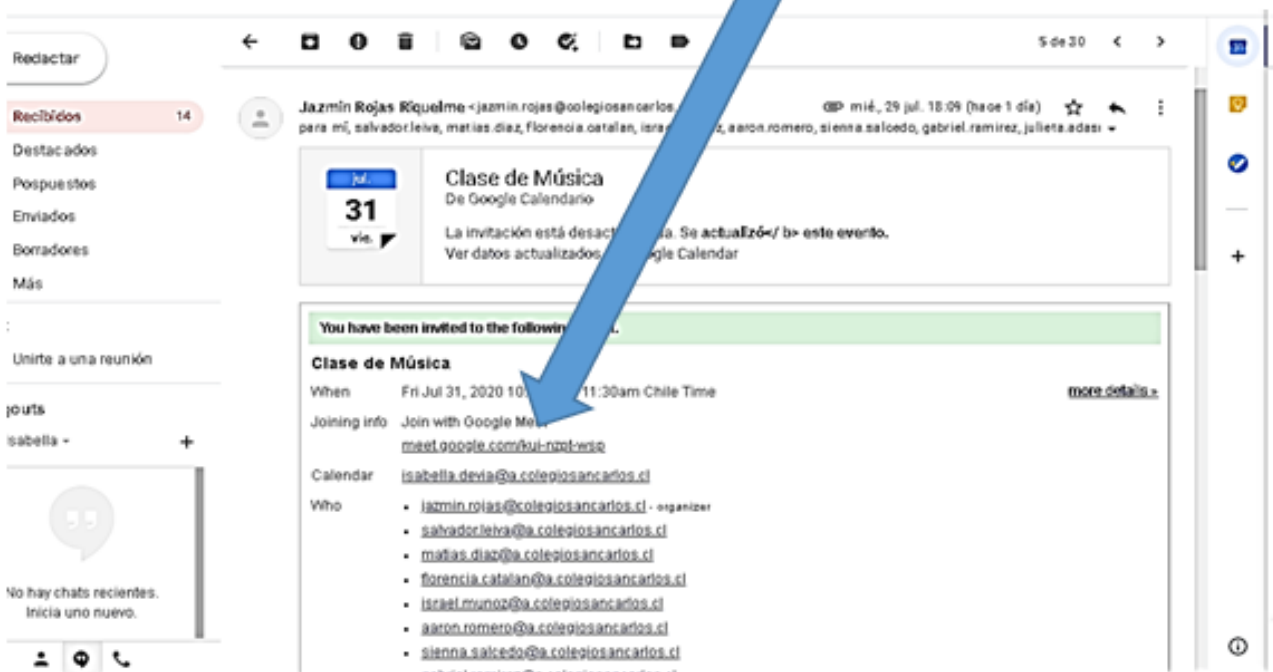
Entra a tu correo electrónico institucional y busca el ícono del CALENDARIO de Google. Lo encontrarás en la parte superior, derecha de tu correo.

Cuando lo pinchas, se abre la ventana de "calendario"

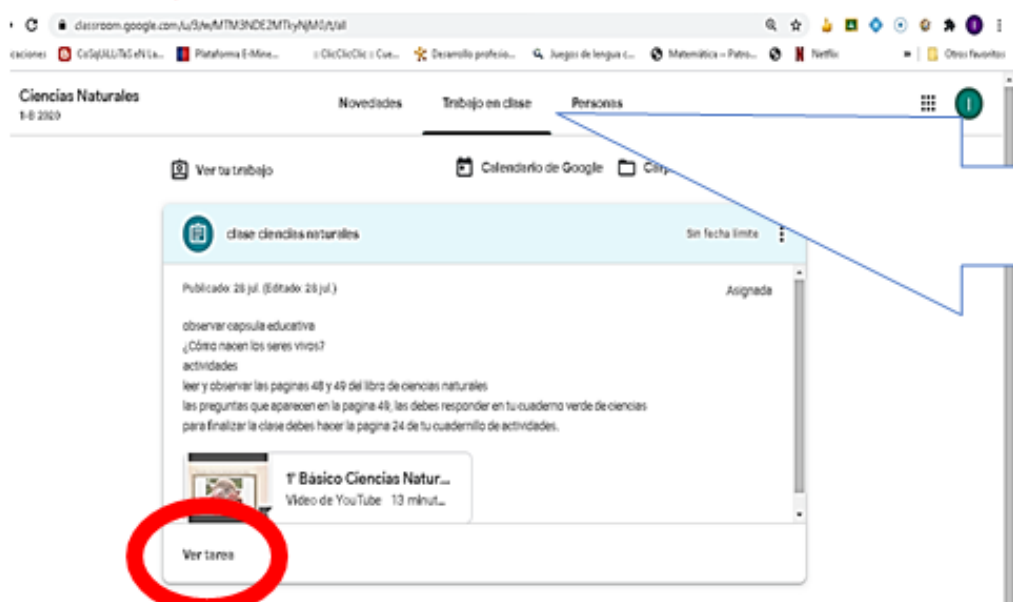


Quando se abre, muestra la fecha, los eventos y actividades que tienes programadas. Busca tu clase y presiona, inmediatamente se abrirá la ventana para entrar a ella. Esta misma invitación la recibirás en tu correo electrónico y/o notificación.

b) Otra forma de ingresar es, simplemente haciendo click en la invitación que te envía tu profesor al correo electrónico institucional.



¿Cómo envío mi tarea a classroom?



En la sección "Trabajo en Clase" busca la actividad asignada por tu profesor o profesora para luego presionar "ver tarea"

*Se abrirá esta pestaña



En "agregar o crear", debes presionar y te dará las opciones de envío, agrega tu archivo o foto ¡listo! Ya entregaste la tarea

También puedes enviar comentarios a tu profesor o profesora.

IMPORTANTE

Todo lo anterior, también lo puedes hacer desde el celular.

