



AGENDA SEMANAL  
 HORARIO CLASSROOM / PLATAFORMA G SUITE  
 SEMANA DEL 03 AL 07 DE AGOSTO

LEMA ANUAL INSTITUCIONAL “EI PODER DE LA VOLUNTAD NOS LLEVA AL INFINITO” (Anónimo)

Nombre profesor(a) jefe	Ester Mera Illanes
Horario de atención remota para apoderados	Jueves de 12:00 a 12:40
Correo profesor(a) jefe	<a href="mailto:estermara@colegiosancarlos.cl">estermara@colegiosancarlos.cl</a>
Correo Inspector General	<a href="mailto:juancarlos.ramirez@colegiosancarlos.cl">juancarlos.ramirez@colegiosancarlos.cl</a>
Correo Encargada de Convivencia	<a href="mailto:andrea.delvillar@colegiosancarlos.cl">andrea.delvillar@colegiosancarlos.cl</a>
Correo UTP.Ens.Básica	<a href="mailto:veronica.quinteros@colegiosancarlos.cl">veronica.quinteros@colegiosancarlos.cl</a>
Correo Psicopedagoga/ Coordinadora	<a href="mailto:carolina.ramos@colegiosancarlos.cl">carolina.ramos@colegiosancarlos.cl</a>
Correo Psicóloga Enseñanza Básica	<a href="mailto:alejandra.lopez@colegiosancarlos.cl">alejandra.lopez@colegiosancarlos.cl</a>

• Nuevo Horario de Clases Remotas

Google Classroom + Meet



CLASES ON –LINE DE LA SEMANA

DÍAS	LUNES	MARTES	MIÉRCOLES	JUEVES	VIERNES
<b>BLOQUES</b>					
<b>1°</b> 10:00/10:40	Lenguaje	Matemática	Inglés	Religión	Matemática
10:40/11:00	Recreo / Cambio de clase / Recreo				
<b>2°</b> 11:00/11:40	Historia	Artes/Música	Educ. Física	Lenguaje	Cs. Naturales
11:40/12:00	Recreo / Cambio de clase / Recreo				
<b>3°</b> 12:00/12:40	-----	-----	Orientación/ Tecnología	Atención de Apoderados	-----

Nota: Este horario podría sufrir modificaciones a partir de las contingencias educativas nacionales.

Lunes 03	<b>-Lenguaje:</b> Revisa las actividades de la semana del 27 al 31 de julio. Y si te falta termina las actividades. Classroom: para nuestra clase en línea es muy importante que hayas realizado con anterioridad las actividades. También debes tener tu cuaderno, texto escolar y estuche.	
	<b>Nombre guía:</b> Comprensión lectora clase N° 3 preguntas implícitas	<b>Páginas del texto:</b> texto Ministerial Pág. 14 - 19
	<b>-Historia:</b> Revisa las actividades de la semana del 27 al 31 de julio. Y si te falta termina las actividades. Classroom: para nuestra clase en línea es muy importante que hayas realizado con anterioridad las actividades. También debes tener tu cuaderno, texto escolar y estuche.	
Martes 04	<b>Nombre guía:</b> Guía de aprendizaje n°2 “modos de vida de los pueblos precolombinos”	<b>Páginas del texto:</b> 62-63 y 70
	<b>Matemática:</b> Revisa las actividades de la semana del 27 al 31 de julio. Y si te falta termina las actividades. Classroom: para nuestra clase en línea es muy importante que hayas realizado con anterioridad las actividades. También debes tener tu cuaderno, texto escolar y estuche.	
	<b>Nombre guía:</b> -----	<b>Páginas del texto:</b> cuaderno de actividades, 15,16 y 17
Miércoles 05	<b>Artes/música:</b> Actividad en proceso, recuerda enviar la fotografía de tu vasija.	
	<b>Nombre guía:</b> “Formas de vida “Norte”	<b>Páginas del texto:</b> -----
	<b>Inglés:</b> Los alumnos deben tener lista su guía trabajada la semana anterior y subida al classroom de la asignatura. Se enviará por correo invitación a clase online de acuerdo a horario del curso. Se usará guía antes mencionada para hacer retroalimentación.	
	<b>Nombre guía:</b> Furniture.	<b>Páginas del texto:</b> -----
	<b>Educ. Física:</b> Estimados alumnos esta semana deben continuar trabajando en el video práctico N°2 y en la guía de autoevaluación N°2, ambos materiales se encuentran en la plataforma del colegio y en Classroom, no olvidar que las tareas se deben subir a la plataforma de classroom.	
Jueves 06	<b>Nombre guía:</b> -----	<b>Páginas del texto:</b> -----
	<b>Orientación/Tecnología:</b> Tema a trabajar: La familia Actividad: Deben dibujar a su familia (con las personas que vive) en el cuaderno de orientación y luego preguntar cuáles son sus gustos (con dos es suficiente) <b>La actividad una vez terminada debe ser subida a classroom</b>	
	<b>Religión:</b> Revisar y desarrollar actividades de las guías de la asignatura que estarán disponibles en la plataforma del Colegio	
Viernes 07	<b>Nombre guía:</b> -----	<b>Páginas del texto:</b> -----
	<b>Lenguaje:</b> Revisa las actividades de la semana del 27 al 31 de julio. Y si te falta termina las actividades. Classroom: para nuestra clase en línea es muy importante que hayas realizado con anterioridad las actividades. También debes tener tu cuaderno, texto escolar y estuche.	
	<b>Nombre guía:</b> -----	<b>Páginas del texto:</b> -----
Viernes 07	<b>Matemática:</b> Revisa las actividades de la semana del 27 al 31 de julio. Y si te falta termina las actividades. Classroom: para nuestra clase en línea es muy importante que hayas realizado con anterioridad las actividades. También debes tener tu cuaderno, texto escolar y estuche.	
	<b>Nombre guía:</b> -----	<b>Páginas del texto:</b> 28, 29, 30 y 31
	<b>Cs. Naturales:</b> Revisa las actividades de la semana del 27 al 31 de julio. Y si te falta termina las actividades. Classroom: para nuestra clase en línea es muy importante que hayas realizado con anterioridad las actividades. También debes tener tu cuaderno, texto escolar y estuche.	
Área de Felicitaciones	<b>Nombre guía:</b> -----	<b>Páginas del texto:</b> 88 -89 y cuadernillo pág. 56
	<ul style="list-style-type: none"> <li>Felicitaciones a los apoderados y alumnos por su gran esfuerzo que han realizado para que sus hijos se conecten a las actividades remotas.</li> <li>El profesor Bastián los felicita por su buen comportamiento y orden en la clase.</li> </ul>	
Entrevistas Apoderados	Martes 04 de la presente reunión de apoderados a las 18:00 hrs Se realizará por Meet, se enviará el link el día martes al correo de los alumnos. Jueves 06 del presente. Favor confirmar por correo institucional. Se realizará por Meet, se enviará el link el día miércoles al correo de los alumnos.	

	<ul style="list-style-type: none"> <li>• Benjamín Acevedo a las 12:00 hrs</li> <li>• Said Gallegos a las 12: 20 hrs</li> </ul>
<b>Aspectos generales</b>	<p>El día <b>jueves 30 de julio se celebró el Día de la Amistad</b>, les invitamos a leer el material preparado por nuestras coeducadoras de 1°y 2°Básico.</p> <p><b>SEGUNDA Y ÚLTIMA SEMANA DE MARCHA BLANCA</b></p> <p>Estimados padres, apoderados y estudiantes agradecemos todo el esfuerzo de esta semana y el interés por participar en las clases. Así también por todas las sugerencias y felicitaciones que nos han hecho llegar con el fin de enriquecer y mejorar el proceso de la plataforma GSuite que acabamos de iniciar como comunidad San Carlina.</p> <p>A continuación, les entregaremos algunos puntos a considerar en las actividades classroom de la próxima semana...</p>



Esta es nuestra nueva forma de estar comunicados y estudiar.  
**Vamos que se puede**

Saluda cordialmente. Profesor(a) Jefe  
 Ester Mera Illanes

Puente Alto, 31 de agosto de 2020



## MEJORANDO NUESTRAS ACTIVIDADES CLASSROOM

En este período de clases remotas hemos aprendido a mejorar y/o crear algunos hábitos como la autonomía, la honestidad, la responsabilidad y la capacidad de organizarnos a partir de las instrucciones escritas. Ahora necesitamos la colaboración de tu familia y la tuya para que cada una de nuestras clases sean un encuentro de aprendizaje agradable para ti, tus compañeros y tus profesores.

### I. CONDUCTAS DESEADAS EN EL SALÓN VIRTUAL

1. Entrar al salón con puntualidad para no interrumpir a mis compañeros y profesores.  
Se darán 5 minutos de gracia para organizar al grupo y comenzar la clase.
2. Mantener el micrófono silenciado cuando el profesor esté explicando la materia, para que todos puedan escuchar y preguntar cuando lo requieran.
3. Esperar el turno para hablar.
4. Evitar gritos y risas.
5. Buscar un lugar tranquilo en casa para que puedas trabajar sin interrupciones y distracciones. Pide ayuda a tus padres, especialmente si estás en un curso de niñas y niños pequeños.
6. Cuando la profesora dé por terminada la clase, debes abandonar el salón virtual despidiéndote del grupo y desconectándote. Cierra el espacio y toma tu descanso para la próxima clase si es que corresponde. No te quedes conversando con tus compañeros.

### II. ACTIVIDADES PREVIAS PARA LA CLASE ON-LINE

Para que puedas participar de mejor manera en las clases, aclarar dudas y entender lo que la profesora comenta con ustedes, **debes realizar las actividades que te dan la semana anterior** ya sean guías, ejercicios o lecturas en los textos ministeriales, mirar cápsulas educativas, entre otras.

Todo lo anterior corresponde a una clase invertida. Tu trabajo, se convierte en el conocimiento previo para lograr el aprendizaje deseado.

*DEBES PREPARARTE PARA LA CLASE. TUS PREGUNTAS Y APORTES PERMITIRÁN QUE OTROS NIÑOS ENTIENDAN Y APRENDAN!!! TÚ HACES LA CLASE.*

### III. ENTREVISTAS DE APODERADOS

- Cuando los profesores citen a sus apoderados a entrevista lo harán a través del correo institucional de los estudiantes y a través de él, los apoderados recibirán el ID o enlace para conectarse. Todas las entrevistas se realizarán a través de la aplicación meet y quedarán grabadas.
- Si un apoderado quiere comunicarse con el profesor desde su correo personal no existe problema en ello. El correo del estudiante es solo para el trabajo pedagógico (clases y tareas) y para las entrevistas.

### III. PREGUNTAS FRECUENTES DE LA PRIMERA SEMANA DE MARCHA BLANCA

#### 1. ¿Cómo ingresar a mi clase virtual?

-Siempre y exclusivamente con el correo institucional del estudiante, **cualquier otro correo será rechazado**... continúa más adelante.

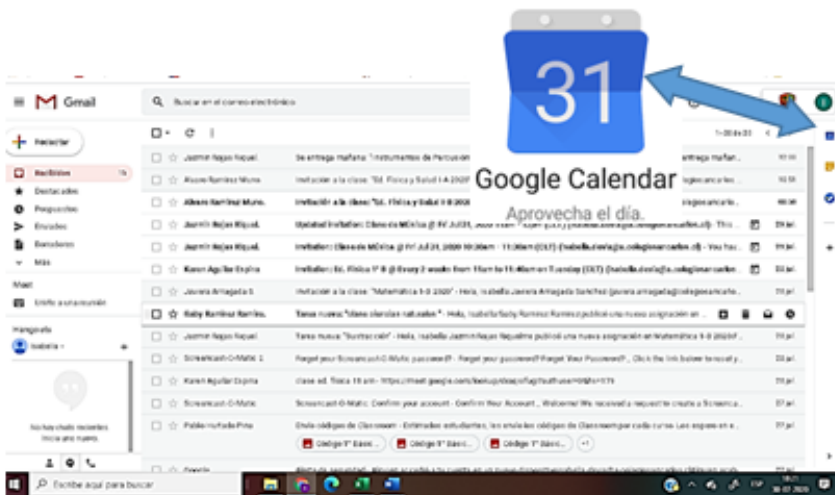
#### 2. ¿Cómo envío mis tareas? Lee la próxima página...

## INSTRUCCIÓN ESPECÍFICA

### ¿Cómo ingresar a mi clase virtual?

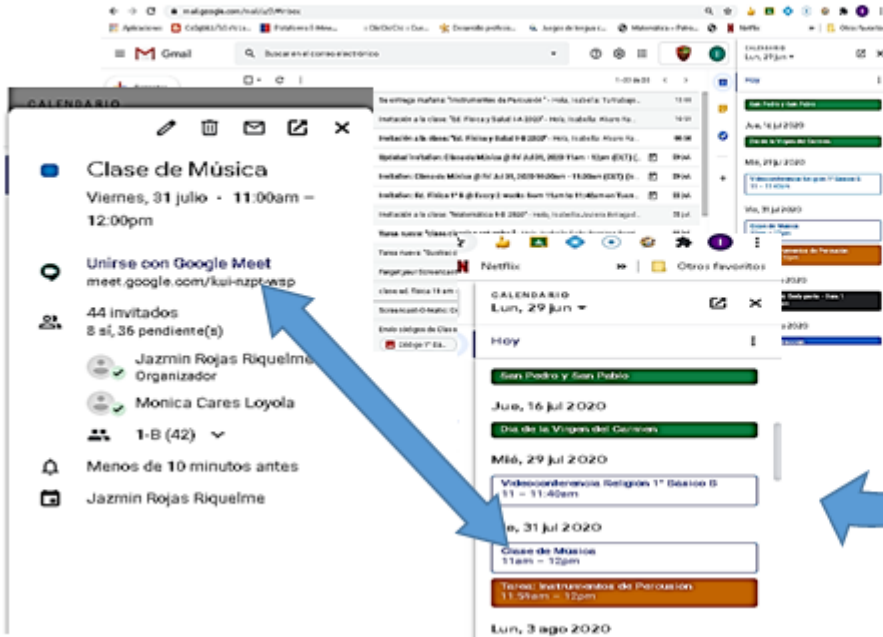
Hay dos formas de ingresar a tu clase virtual.

a) Una es a través del "Calendario" de Google, de la siguiente manera:



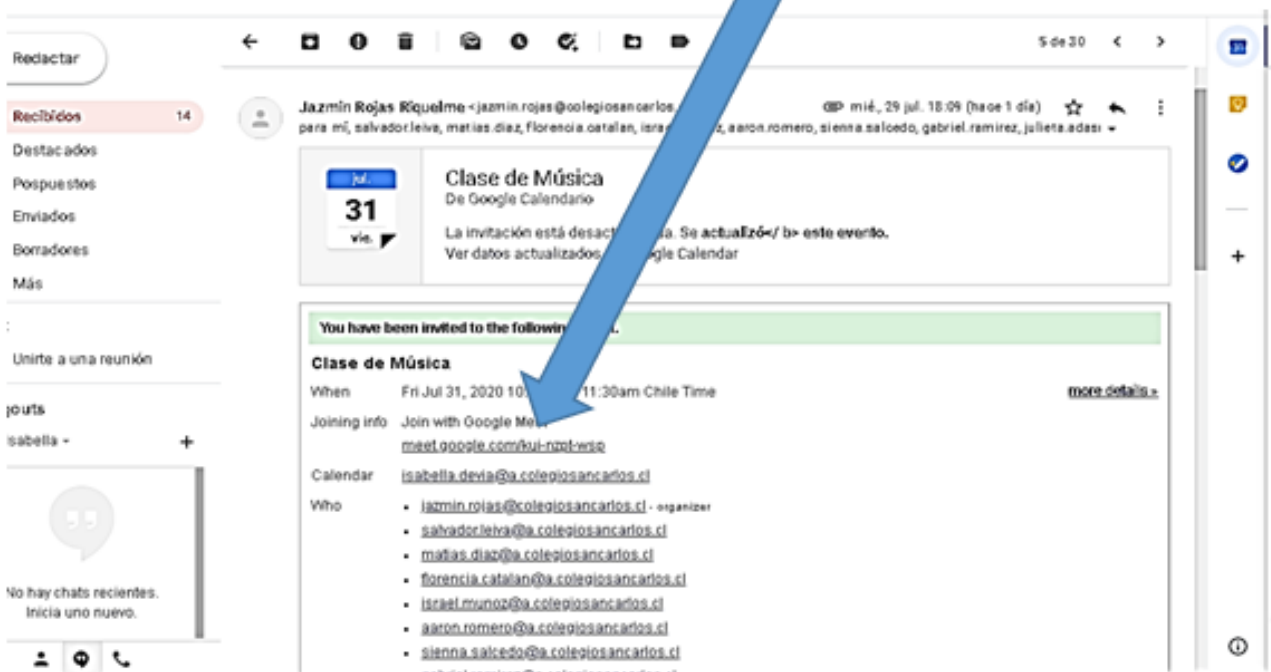
Entra a tu correo electrónico institucional y busca el ícono del CALENDARIO de Google. Lo encontrarás en la parte superior, derecha de tu correo.

### Cuando lo pinchas, se abre la ventana de "calendario"

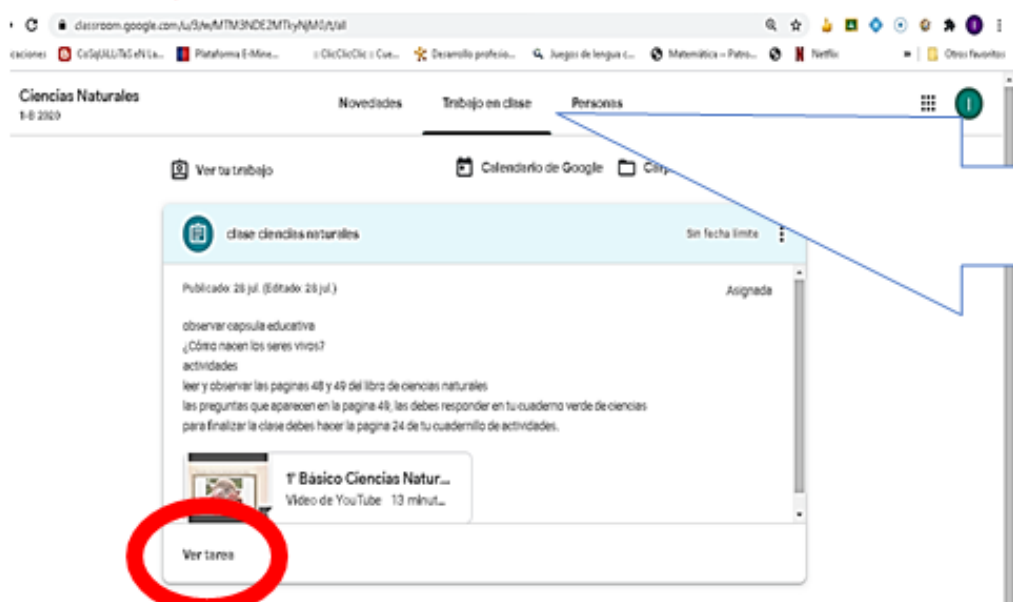


Cuando se abre, muestra la fecha, los eventos y actividades que tienes programadas. Busca tu clase y presiona, inmediatamente se abrirá la ventana para entrar a ella. Esta misma invitación la recibirás en tu correo electrónico y/o notificación.

b) Otra forma de ingresar es, simplemente haciendo click en la invitación que te envía tu profesor al correo electrónico institucional.



## ¿Cómo envío mi tarea a classroom?



En la sección "Trabajo en Clase" busca la actividad asignada por tu profesor o profesora para luego presionar "ver tarea"

### \*Se abrirá esta pestaña



En "agregar o crear", debes presionar y te dará las opciones de envío, agrega tu archivo o foto ¡listo! Ya entregaste la tarea

También puedes enviar comentarios a tu profesor o profesora.

**IMPORTANTE**

Todo lo anterior, también lo puedes hacer desde el celular.

