



AGENDA SEMANAL
HORARIO CLASSROOM / PLATAFORMA G SUITE
SEMANA DEL 03 AL 07 DE AGOSTO
LEMA ANUAL INSTITUCIONAL “EI PODER DE LA VOLUNTAD NOS LLEVA AL INFINITO” (Anónimo)

| | |
|--|--|
| Nombre profesor(a) jefe | Tamara Vásquez Mansilla |
| Horario de atención remota para apoderados | Viernes desde las 11:00 a las 11:40 Hrs. |
| Correo profesor(a) jefe | tamara.vasquez@colegiosancarlos.cl |
| Correo Inspector General | juancarlos.ramirez@colegiosancarlos.cl |
| Correo Encargada de Convivencia | andrea.delvillar@colegiosancarlos.cl |
| Correo UTP.Ens.Básica | veronica.quinteros@colegiosancarlos.cl |
| Correo Psicopedagoga/ Coordinadora | carolina.ramos@colegiosancarlos.cl |
| Correo Psicóloga Enseñanza Básica | alejandra.lopez@colegiosancarlos.cl |

• **Nuevo Horario de Clases Remotas**


Google Classroom - Meet



CLASES ON-LINE DE LA SEMANA

| DÍAS | LUNES | MARTES | MIÉRCOLES | JUEVES | VIERNES |
|---------------------------|-----------------------------------|----------------------------|--------------|----------|------------|
| BLOQUES | | | | | |
| 1° 10:00/10:40 | Lenguaje | Inglés | Matemática | ----- | Matemática |
| 10:40/11:00 | Recreo / Cambio de clase / Recreo | | | | |
| 2° 11:00/11:40 | Educación Física | Artes/Música | ----- | Lenguaje | Religión |
| 11:40/12:00 | Recreo / Cambio de clase / Recreo | | | | |
| 3° 12:00/12:40 | Historia | ----- | Cs Naturales | ----- | ----- |
| ALMUERZO | | | | | |
| 4° 15:00-15:40 | ----- | ----- | ----- | ----- | ----- |
| 15:40-16:00 | Recreo / Cambio de clase / Recreo | | | | |
| 5° 16:00 -16:40 | ----- | Orientación/ Tecnología | ----- | ----- | ----- |

Nota: Este horario podría sufrir modificaciones a partir de las contingencias educativas nacionales.

| | |
|------------------------|--|
| Lunes 03 | Lenguaje: Se realizará retroalimentación de la guía "Refuerzo de consonantes"; también revisión de texto ministerial y cuadernillo "Consonante H". Nombre guía: ----- Páginas del texto:----- |
| | Educación Física: Estimados alumnos esta semana deben continuar trabajando en el video práctico N°2 y en la guía de autoevaluación N°2, ambos materiales se encuentran en la plataforma del colegio y en Classroom, no olvidar que las tareas se deben subir a la plataforma de classroom. Nombre guía:----- Páginas del texto: ----- |
| | Historia: Se realizará retroalimentación de la cápsula Las cordilleras de mi país y corrección guía de aprendizaje. Nombre guía: ----- Páginas del texto:----- |
| | Inglés: Los alumnos deben tener lista su guía trabajada la semana anterior y subida al classroom de la asignatura. Se enviará por correo invitación a clase online de acuerdo a horario del curso. Se usará guía antes mencionada para hacer retroalimentación. Nombre guía:----- Páginas del texto:----- |
| Martes 04 | Artes/Música: Completar actividad semana del 27 al 31 de julio no olvides subirlo a classroom "Instrumentos de percusión". Nombre guía: ----- Páginas del texto: ----- |
| | Orientación: Observar, describir y valorar las expresiones de afecto y cariño que dan y reciben en los ámbitos familiar, escolar y social. Nombre guía: ----- Páginas del texto:----- |
| | Matemática: Reforzar concepto de la resta, trabajaremos con material concreto (máquina para sumar y restar) y fichas para contar (Ej: porotos, botones, fichas, legos, etc.).  |
| | Ciencias Naturales: Se realizará retroalimentación de la cápsula ¿cómo nacen los seres vivos?, además revisaremos las actividades del texto ministerial página 48 y 49 y la página 24 del libro de actividades. Nombre guía: ----- Páginas del texto: Texto ministerial: páginas 48 y 49. Libro de actividades: página 24. |
| Jueves 06 | Lenguaje: Se trabajará con un cartel, trabajaremos en comprensión de textos Nombre guía: ----- Páginas del texto: Páginas 94, 95y 96 del texto ministerial. |
| Viernes 07 | Matemática: Retroalimentación de las actividades 22 y 23 del cuadernillo de ejercicios. Nombre guía: ----- Páginas del texto:----- |
| | Religión: Revisar y desarrollar actividades de las guías de la asignatura que estarán disponibles en la plataforma del Colegio. Nombre guía: ----- Páginas del texto: ----- |
| | Área de Felicitaciones |
| Entrevistas Apoderados | Viernes 07 /08 -Pueden solicitar entrevistas por correo institucional. 11:00 Sofía Alarcón 11: 20 Diego Araneda |
| Aspectos generales | El día jueves 30 de julio se celebró el Día de la Amistad , les invitamos a leer el material preparado por nuestras coeducadoras de 1°y 2°Básico. SEGUNDA Y ÚLTIMA SEMANA DE MARCHA BLANCA Estimados padres, apoderados y estudiantes agradecemos todo el esfuerzo de esta semana y el interés por participar en las clases. Así también por todas las sugerencias y felicitaciones que nos han hecho llegar con el fin de enriquecer y mejorar el proceso de la plataforma GSuite que acabamos de iniciar como comunidad San Carlina. A continuación, les entregaremos algunos puntos a considerar en las actividades classroom de la próxima semana.. |



MEJORANDO NUESTRAS ACTIVIDADES CLASSROOM

En este período de clases remotas hemos aprendido a mejorar y/o crear algunos hábitos como la autonomía, la honestidad, la responsabilidad y la capacidad de organizarnos a partir de las instrucciones escritas. Ahora necesitamos la colaboración de tu familia y la tuya para que cada una de nuestras clases sean un encuentro de aprendizaje agradable para ti, tus compañeros y tus profesores.

I. CONDUCTAS DESEADAS EN EL SALÓN VIRTUAL

1. Entrar al salón con puntualidad para no interrumpir a mis compañeros y profesores. Se darán 5 minutos de gracia para organizar al grupo y comenzar la clase.
2. Mantener el micrófono silenciado cuando el profesor esté explicando la materia, para que todos puedan escuchar y preguntar cuando lo requieran.
3. Esperar el turno para hablar.
4. Evitar gritos y risas.
5. Buscar un lugar tranquilo en casa para que puedas trabajar sin interrupciones y distracciones. Pide ayuda a tus padres, especialmente si estás en un curso de niñas y niños pequeños.
6. Cuando la profesora dé por terminada la clase, debes abandonar el salón virtual despidiéndote del grupo y desconectándote. Cierra el espacio y toma tu descanso para la próxima clase si es que corresponde. No te quedes conversando con tus compañeros.

II. ACTIVIDADES PREVIAS PARA LA CLASE ON-LINE

Para que puedas participar de mejor manera en las clases, aclarar dudas y entender lo que la profesora comenta con ustedes, **debes realizar las actividades que te dan la semana anterior** ya sean guías, ejercicios o lecturas en los textos ministeriales, mirar cápsulas educativas, entre otras.

Todo lo anterior corresponde a una clase invertida. Tu trabajo, se convierte en el conocimiento previo para lograr el aprendizaje deseado.

DEBES PREPARARTE PARA LA CLASE. TUS PREGUNTAS Y APORTES PERMITIRÁN QUE OTROS NIÑOS ENTIENDAN Y APRENDAN!!! TÚ HACES LA CLASE.

III. ENTREVISTAS DE APODERADOS

- Cuando los profesores citen a sus apoderados a entrevista lo harán a través del correo institucional de los estudiantes y a través de él, los apoderados recibirán el ID o enlace para conectarse. Todas las entrevistas se realizarán a través de la aplicación meet y quedarán grabadas.
- Si un apoderado quiere comunicarse con el profesor desde su correo personal no existe problema en ello. El correo del estudiante es solo para el trabajo pedagógico (clases y tareas) y para las entrevistas.

III. PREGUNTAS FRECUENTES DE LA PRIMERA SEMANA DE MARCHA BLANCA

1. ¿Cómo ingresar a mi clase virtual?

-Siempre y exclusivamente con el correo institucional del estudiante, **cualquier otro correo será rechazado**... continúa más adelante.

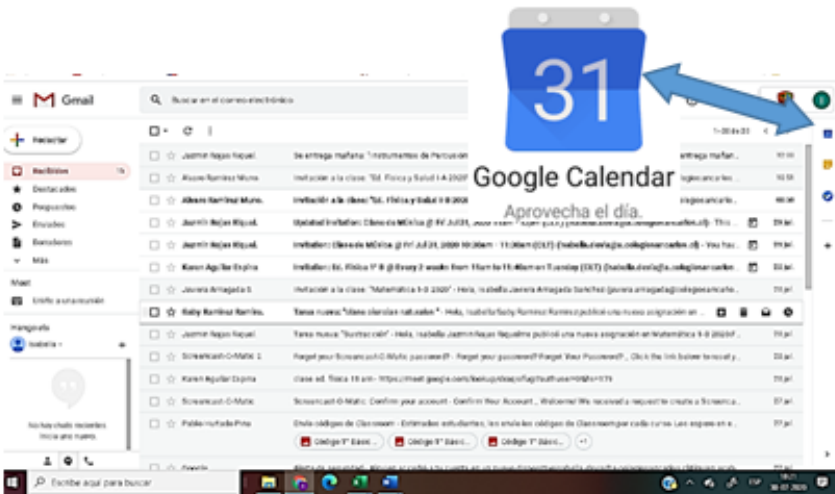
2. ¿Cómo envío mis tareas? Lee la próxima página...

INSTRUCCIÓN ESPECÍFICA

¿Cómo ingresar a mi clase virtual?

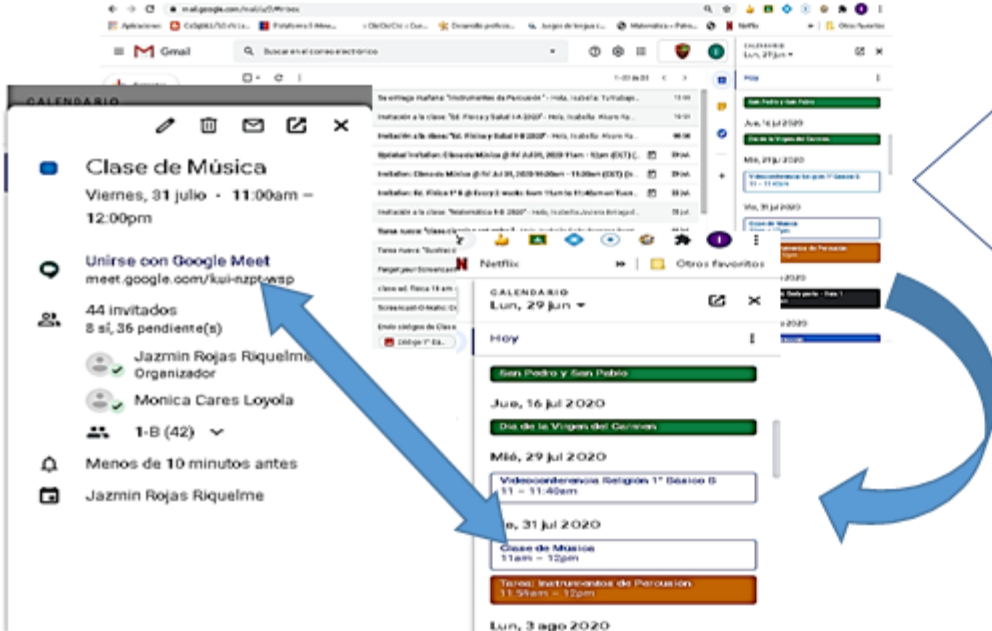
Hay dos formas de ingresar a tu clase virtual.

a) Una es a través del "Calendario" de Google, de la siguiente manera:



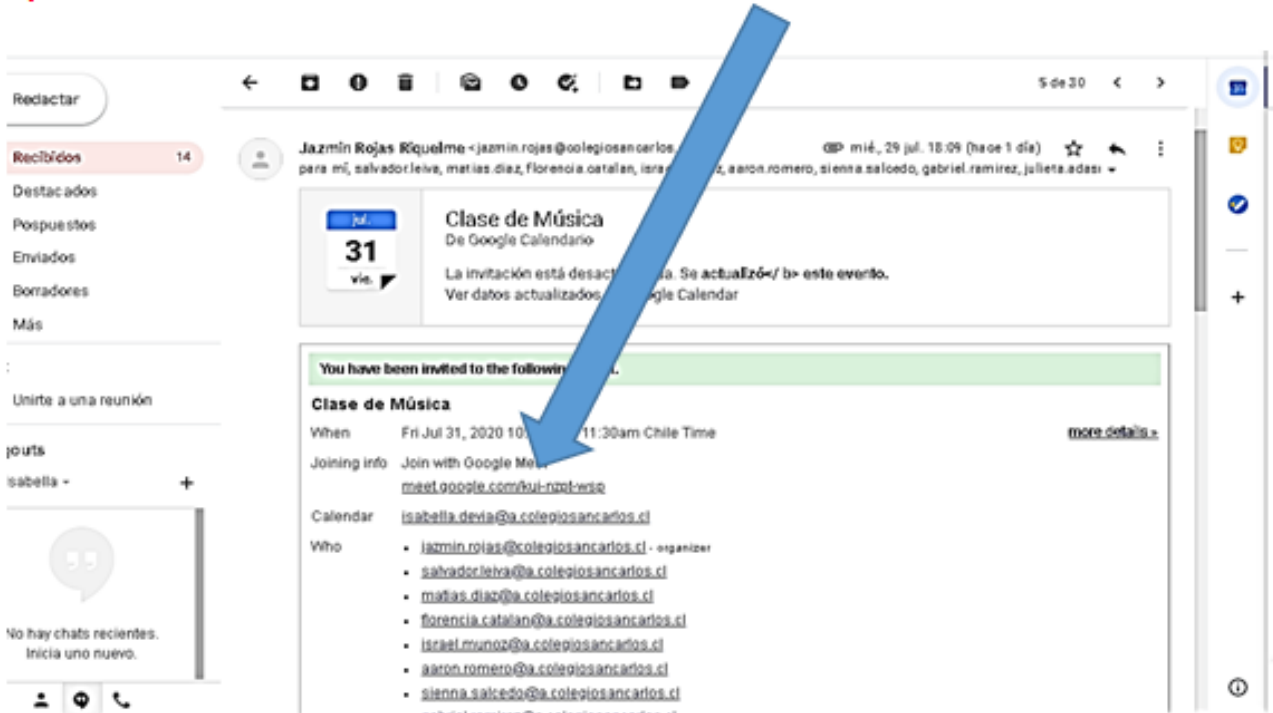
Entra a tu correo electrónico institucional y busca el ícono del CALENDARIO de Google. Lo encontrarás en la parte superior, derecha de tu correo.

Cuando lo pinchas, se abre la ventana de "calendario"

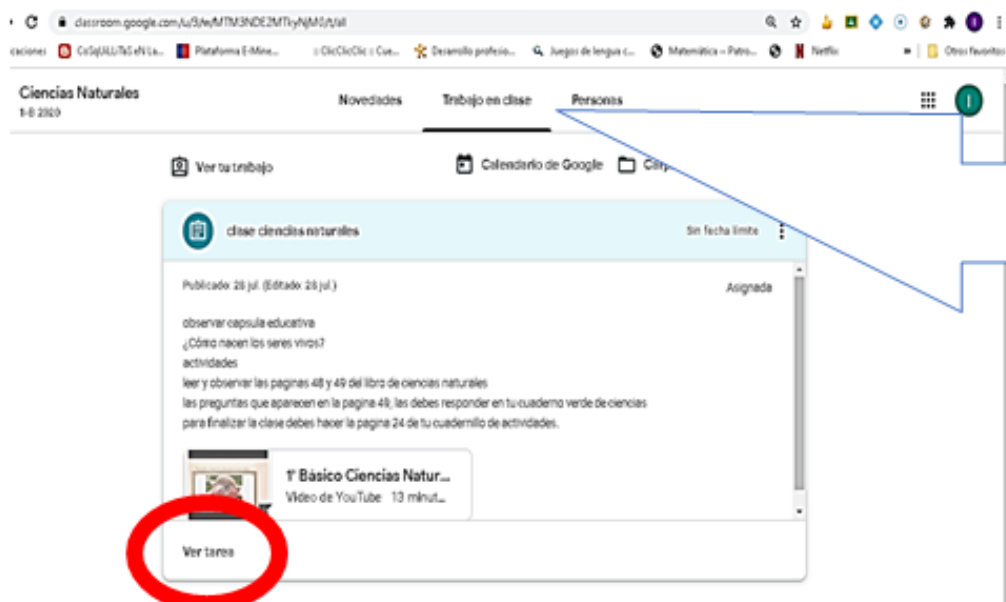


Cuando se abre, muestra la fecha, los eventos y actividades que tienes programadas. Busca tu clase y presiona, inmediatamente se abrirá la ventana para entrar a ella. Esta misma invitación la recibirás en tu correo electrónico y/o notificación.

b) Otra forma de ingresar es, simplemente haciendo click en la invitación que te envía tu profesor al correo electrónico institucional.



¿Cómo envío mi tarea a classroom?



En la sección "Trabajo en Clase" busca la actividad asignada por tu profesor o profesora para luego presionar "ver tarea"

*Se abrirá esta pestaña



En "agregar o crear", debes presionar y te dará las opciones de envío, agrega tu archivo o foto ¡listo! Ya entregaste la tarea

También puedes enviar comentarios a tu profesor o profesora.

IMPORTANTE

Todo lo anterior, también lo puedes hacer desde el celular.

