










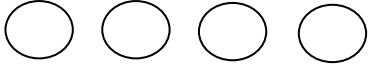
## Guía de estudio Comunicación integral

|   |   |
|---|---|
|  Nombre: _____ |   |
|  Curso: _____  |  Fecha: 06-07-2020 |

1.- Toma el lápiz grafito en pinza, repasa las líneas punteadas correspondientes a trazos. Colorea los dibujos.










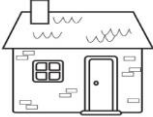







2.- Nombra y cuenta cuantas sílabas tiene cada elemento y colorea tantos círculos como sílabas corresponda.

|  |   |  |
|--|---|--|
| <br>sol | <br>elefante | <br>mochila |
|         |             |             |

3. Identifica las vocales dentro del texto y márcalas según corresponda, encierra en un círculo de color rojo la vocal O, de color azul la vocal E, de color verde la vocal U, de color amarillo la vocal I, por ultimo de morado vocal A.

**La luna es muy pequeña,  
El sol es muy mayor.  
La luna tiene frio,  
El sol le da calor.**

4. Nombra la vocal escrita de cada riel y encierra en un círculo el elemento que comience con éste.

|     |   |  |   |
|-----|---|--|---|
| E e |    |    |    |
| O o |   |   |   |
| A a |  |  |  |
| U u |  |  |  |
| I i |  |  |  |

6. Escribe tu nombre (solo y sin copiar de ningún lugar)




---